



FABRICANT  
FRANÇAIS  
DE MOBILIER  
DE BUREAU



**Collection 2023 / 2024**  
eol-group.net



# EOL

conçoit et fabrique  
une offre de mobilier dédiée à l'aménagement  
d'espaces de travail uniques où venir fait sens

Inspirée par l'esthétique du design français, notre offre de mobilier est fonctionnelle, créative et durable. Elle est disponible sur stock ou personnalisable à la demande



## NOUS FONDONS NOTRE SAVOIR-FAIRE SUR UNE TRIPLE COMPÉTENCE

### Création et fabrication française

Du design à la conception,  
nous maîtrisons le travail du bois,  
du métal et de la tapisserie

### Conseil en aménagement

Nous vous aidons à répondre  
aux enjeux des espaces de travail

### Une organisation logistique structurée et globale

Nous stockons, livrons  
et installons votre mobilier



**+ 250**  
collaborateurs



**2 sites**  
de production  
en France



**+ 7**  
+7 pays livrables  
rapidement sur stock  
(FR, BENELUX, UK, IRL et CH)



**20 000 m<sup>2</sup>**  
de produits finis  
stockés

# Agir concrètement pour le développement durable

Depuis 2017, EOL a intégré les défis du changement climatique et le respect de notre écosystème au cœur de sa stratégie par la mise en œuvre de 30 actions éco-responsables.

Dans un souci de cohérence, EOL a intégré en 2022 les objectifs de développement durable fixés par l'ONU. Ces objectifs sont déclinés en plans d'actions pour l'ensemble des équipes et partenaires de EOL.

Suite à une analyse d'impact prenant en compte l'activité de EOL, 9 objectifs ont été retenus comme prioritaires à l'horizon 2025



# Nos 9 axes de progrès pour le développement durable



## BONNE SANTÉ ET BIEN-ÊTRE

- › Réduction du nombre/gravité d'accidents de travail
- › Utilisation d'équipements de protection individuelle
- › Diminution de la pénibilité (investissements machines usine de EU)
- › Pas d'utilisation de produits CMR ni de solvants
- › Conformité REACH (Règlement Européen par rapport aux produits chimiques)
- › Utilisation de mousses et tissus OEKO-TEX (label de qualité textile)
- › Mise en place du télétravail pour les fonctions de support



## ÉNERGIE PROPRE ET D'UN COÛT ABORDABLE

- › Diminution de la consommation énergétique en gaz et électricité
- › Relamping LED dans nos ateliers
- › Engins électriques
- › Réinjection de l'air chaud aspiré en menuiserie
- › Investissements dans des machines plus performantes
- › Adaptation des process afin de les rendre moins énergivores
- › Baisse de la température des locaux
- › Mise en place de temporisateurs d'éclairage
- › Optimisation de la température du four de séchage



## CONSOMMATION ET PRODUCTION RESPONSABLES

- › Diminution de la consommation de matières premières et optimisation des taux de chute (bois, métal, tissu)
- › Utilisation de matériaux recyclables et à base de produits recyclés
- › Recherche de matériaux alternatifs ayant un impact moindre sur l'environnement
- › Diminution des emballages et utilisation d'emballages recyclables
- › Multi-rotations des emballages primaires ou secondaires (palettes, cages métal, coins, cartons d'emballage des sièges,...)
- › Inter-modularité des composants



## TRAVAIL DÉCENT ET CROISSANCE ÉCONOMIQUE

- › Diminution des accidents de travail
- › Recours aux ESAT/CAT
- › Emploi local
- › Emploi de travailleurs en situation de handicap



## ÉGALITÉ ENTRE LES SEXES

- › Répartition hommes/femmes au sein des fonctions de support
- › Mise en place de grilles de salaire pour objectiver le rapport responsabilité/salaire



## EAU PROPRE ET ASSAINISSEMENT

- › Baisse de la consommation d'eau (cabine de dégraissage)
- › Rejets en eau conformes à la réglementation
- › Traitement de surface doté de bassins à cascades inversées



## MESURES RELATIVES À LA LUTTE CONTRE LES CHANGEMENTS CLIMATIQUES

- › Utilisation de transporteurs adhérents à la charte CO<sup>2</sup>
- › Taux de chargement optimisés
- › Diminution du nombre d'impression de catalogues imprimés. Transition vers une offre digitale



## VIE TERRESTRE

- › Utilisation de bois certifiés PEFC (biodiversité et lutte contre la déforestation)
- › Absence de pollution (sol, eau, air) par notre respect de la législation en vigueur



## PARTENARIAT POUR LA RÉALISATION DES OBJECTIFS

- › Dons aux associations
- › Recherche active de filières industrielles de composants issus du recyclage



## Nos engagements

Notre stratégie, nos actions quotidiennes, nos comportements, nos produits et services sont guidés par des valeurs fortes qui soutiennent les finalités suivantes :

**Favoriser le bien-être**  
des utilisateurs

**Garantir la qualité**  
et la sécurité de nos produits

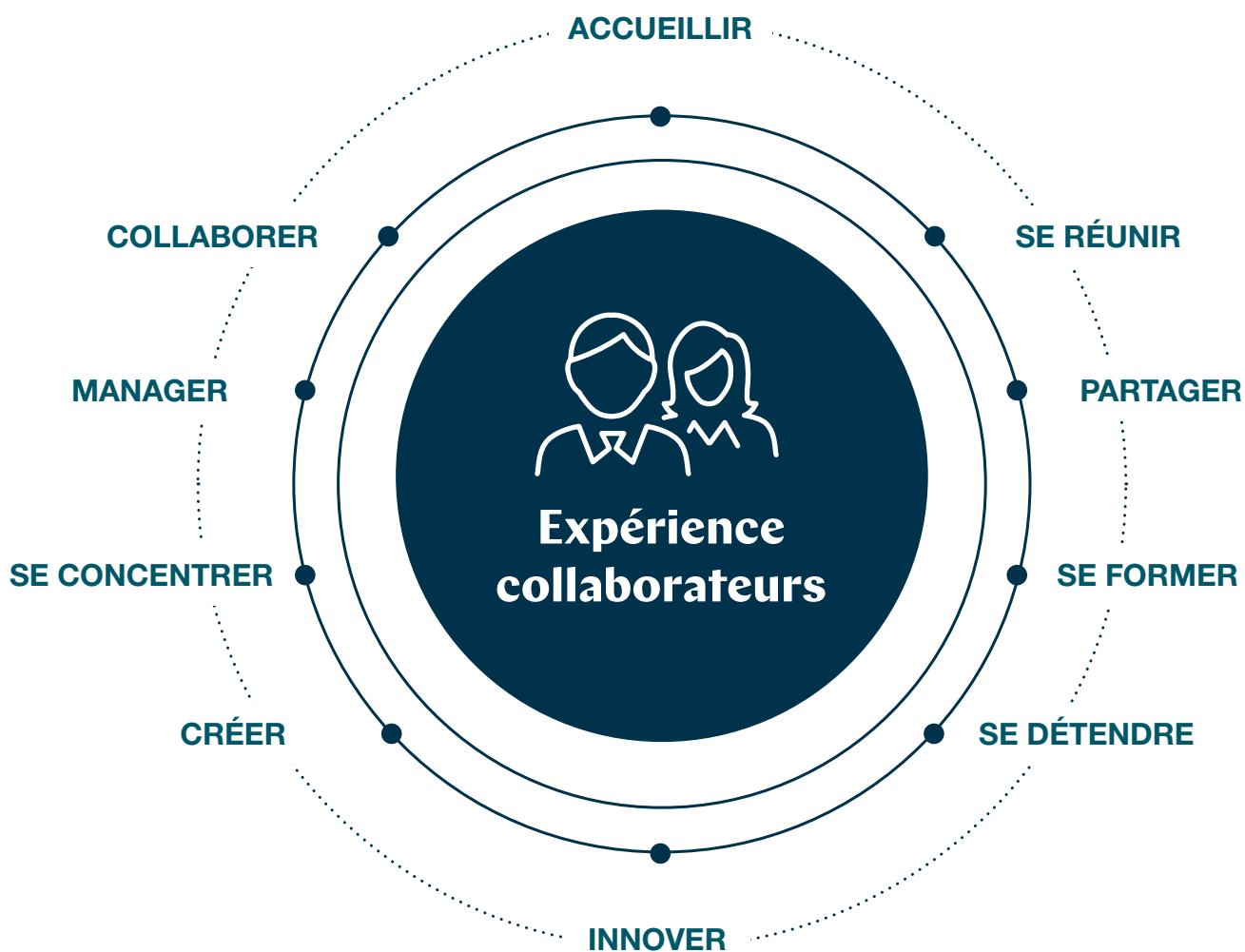
**Placer l'innovation**  
au cœur de nos préoccupations

**Avoir un impact positif**  
sur la société

# NOTRE APPROCHE

## UNE OFFRE POUR CHAQUE USAGE

Nous plaçons l'utilisateur au coeur de notre démarche de développement produit et aménagement



# Nos services :

## Des solutions globales pour des projets uniques

Plus que jamais, l'aménagement des espaces tertiaires est un outil de management et de performance des organisations. Au cœur des problématiques d'aménagement depuis plus de 30 ans, nous vous accompagnons dans la réalisation de votre projet.



### ÉCOUTER

#### COMPRÉHENSION DES BESOINS

Définir le périmètre  
de votre projet

Restituer vos enjeux  
et contraintes

.....



### ANALYSER

#### MATÉRIALISATION DU PROJET

Imaginer les solutions  
qui correspondent à vos besoins  
et à votre budget

.....



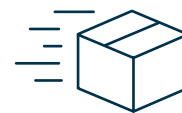
### FABRIQUER

#### PRODUCTION FRANÇAISE

Maitrise du travail du bois, du métal et de la  
tapisserie (2 usines en Bourgogne et Normandie)

Fabrication de mobilier standard  
ou sur mesure pour les projets à volume

.....



### STOCKER

#### LIVRAISON RAPIDE

Une majorité de produits disponibles sur stock  
dans les finitions les plus demandées

Suivi en temps réel de la disponibilité  
des produits (EOL.net)

.....





## **INSPIRER**

### **TENDANCES ET PROSPECTIVE**

Écoute et analyse des tendances sociétales, des usages et des nouvelles technologies

Identité d'entreprise, univers de styles et ambiance de travail

.....



## **AMÉNAGER**

### **IMMERSION ET ACCOMPAGNEMENT**

Zoning, respect des flux et modes de travail

Visualisation et projection d'espaces en 2D et 3D pour décider et communiquer

.....



## **LIVRER ET INSTALLER**

### **SERVICE LOGISTIQUE À LA CARTE**

Livraison, dépose, et/ou montage du mobilier

12 plateformes de dégroupage, des équipes d'installateurs professionnels

.....



## **SUIVI ET QUALITÉ**

### **ASSISTANCE ET SAV**

Des produits certifiés & garantis

Suivi des installations et du parc mobilier une fois équipé

.....

# Inspirations 2023-2024

## Au plus près des tendances

Pour vous guider dans la création d'espaces de travail uniques, découvrez 8 styles décoratifs. Imaginés par notre studio design, ils mettent à l'honneur les matières et couleurs de notre nuancier général




MA

### Minimal

Simple  
Essentiel  
Serein



DF



DH



MG

### Green working

Naturel  
Engagé  
Vivant



RI




B2



B3

### Nouveau classique

Tradition  
Statutaire  
Sobriété



N5



M9



DI

### Ocr'attitude

Terrestre  
Nature  
Chaleur



DJ



DZ



## Focus sur le noir velours MK



Un toucher velours,  
haute résistance



Un effet mat  
qui sublime  
les espaces



A retrouver sur  
une sélection  
de bureaux,  
rangements et  
tables de réunion



### All in black

Caractère  
Profondeur  
Élégance

MK

LE

ZP



### Néo rustique

Less but better  
Noir & bois  
Archétype

R3

B5

SG



### Oxygène

Oasis retrouvée  
Fraîcheur mentholée  
Douceur

N6

DF

A9



### Cocoon

Épuré  
Apaisant  
Organique

N5

ZC

BM

# Travailler en mode hybride : les nouveaux usages

## Nous sommes dans une nouvelle ère du travail

À l'heure où 4 grandes entreprises européennes sur 5\* ont adopté une organisation hybride du travail, de nouveaux enjeux s'imposent quant à l'aménagement des espaces tertiaires.

### LE TRAVAIL HYBRIDE C'EST QUOI ?

Le fait de mixer son temps de travail entre présentiel (sur site) et distanciel (chez soi ou dans un tiers lieu).



#### DANS MA BULLE

Intégrez des cabines acoustiques Chatbox en remplacement des salles de réunions classiques.

Elle optimisent l'espace, et le confort acoustique des collaborateurs en les isolant de l'open space.

Pour se concentrer, téléphoner ou échanger en toute confidentialité.

› Chatbox p. 184



#### NOUVEAU NOMADISME

Sièges autorégulés ou boîtier de connexion avec accès direct, des nouvelles options pour se connecter, s'installer sans perte de temps.

› Siège Eliott p. 116 - Oscar p. 220

› Nouvelles options de connectique p. 278



## LES ENJEUX ?

### › Des espaces plus collectifs :

plus que de simples espaces lounge, des espaces qui célèbrent le présentiel. Ils encouragent les activités collectives, créatives et l'esprit d'équipe

### › Des espaces régénérants\* :

au delà de la simple idée de bien être, il s'agit ici de privilégier le ressourcement physique et mental des salariés. Des espaces qui restaurent le niveau d'énergie des collaborateurs pour créer les conditions de la performance

### › Des espaces flexibles :

ils s'adaptent selon l'usage ou la fréquentation des sites.

Une façon d'optimiser les m<sup>2</sup> sans empiéter sur le confort et le bien-être des collaborateurs.



### **CÉLÉBRER LE COLLECTIF**

Créer un espace lounge pour se retrouver, échanger, partager ses idées en mode informel.

Un espace détente complémentaire avec une table Ping pour bouger, respirer entre 2 réunions.

Des espaces indispensables pour se régénérer et entretenir l'esprit d'équipe

› Margot p. 28

› Ping p. 178



### **ESPACE FLEXIBLE**

Un espace agile dédié à une équipe projet. Ses éléments mobiles permettent d'adapter la pièce selon l'usage de l'équipe.

Il est réservable, dédié à l'équipe le temps du projet et sinon utilisable en mode Flex lorsqu'il n'est pas utilisé.

› Arial Mobile p. 168 - Martin p. 180 - Solange p. 116 - Camille p.136

# Aménagez selon vos contraintes de temps

## STOCK OU SUR MESURE ? DES SOLUTIONS SELON VOS BESOINS

Pour répondre à la diversité des projets d'aménagement, notre offre a été construite pour s'adapter à vos contraintes de style et de temps.

Nous vous offrons différentes possibilités de délais de livraison en fonction des articles et des nuances sélectionnées.

### NUANCES EN STOCK

Une vaste sélection d'articles et de nuances sur stock

LIVRABLE EN  
**10 JOURS**

### NUANCES SUR DEMANDE

Une sélection d'articles et de nuances sur demande

LIVRABLE EN  
**4 à 6 SEMAINES**

### SUR MESURE

Nous personnalisons notre mobilier en fonction de vos projets (nuances, dimensions...)

LIVRABLE EN  
**6 à 8 semaines**

## COMPRENDRE NOS PICTOGRAMMES

Fabriqué en France  
Fabriqué en France



Fabriqué en Europe  
Fabriqué en Europe



Siège à monter soi-même



Siège pré-monté  
(assise et dossier montés, lift, piétement et roulettes à monter) - Hors accoudoirs



Possibilité d'empiler des chaises



Possibilité d'empiler des chaises sur chariot

# Un catalogue papier et des supports digitaux pour vous faciliter la vie

## UN PARCOURS DE DÉCOUVERTE ON OU OFF LINE

Suivez le fil de vos inspirations à travers le catalogue.  
Lorsque vous souhaitez en savoir plus, scannez le QR code à disposition dans les pages produit.

Il vous donne accès à des informations détaillées :  
banque d'images, fiches techniques, finitions...

**- 1 -**

### Choisissez

les produits qui vous intéressent dans le catalogue



**- 2 -**

### Scannez le QR Code

TOUTES LES RESSOURCES ON LINE



**- 3 -**

### Consultez

les fiches techniques et accédez à des informations complémentaires sur le site



#### Nuancier tissus

Cat. A, B, C, D disponibles sur délai.  
L'ensemble des coloris est présenté en page 284



Renvoi vers les pages « connective »



Surface anti-bactérienne garantie pour tous les plateaux en mélamine excepté en décor MK Noir velours



Pourcentage issu de matière recyclée



#### Mobilier conforme

aux personnes à mobilité réduite (PMR)

# Sommaire

## Espaces lounge & accueil 18

|                       |    |
|-----------------------|----|
| Assises modulaires    | 22 |
| Chaufeuses et canapés | 28 |
| Tables basses         | 40 |
| Banques d'accueil     | 42 |
| Poutres               | 54 |

## Espaces de travail 56

|   |     |
|---|-----|
| <b>Bureaux direction</b>                        | 58  |
| <b>Bureaux collaborateurs &amp; Séparations</b> | 80  |
| Home office                                     | 82  |
| Pourquoi un poste assis debout ?                | 84  |
| Bureaux assis-debout                            | 86  |
| Bureaux   | 96  |
| Séparations                                     | 116 |
| <b>Rangements</b>                               | 124 |
| Rangements de proximité                         | 126 |
| Tower & caissons                                | 128 |
| Meubles casiers                                 | 136 |
| Armoires  | 140 |
| Classeurs                                       | 149 |
| Rayonnages                                      | 150 |
| Vestiaires                                      | 152 |

## Espaces réunion & collectivités 154

|                        |     |
|------------------------|-----|
| Tables de réunion      | 158 |
| Tableau mobile         | 180 |
| Cabines acoustiques    | 184 |
| Tables multiusage      | 188 |
| Tables de restauration | 198 |



## **Assises** 204

### **Sièges de travail** 206

Comment bien régler son siège de travail ? 208

Sièges direction 210

Sièges ergonomiques 214

Sièges opératifs 222

Sièges spécifiques 224

### **Chaises** 228

Chaises visiteurs 230

Chaises multiusage 236

Chaises restauration 250

## **Accessoires & électrification** 262

### **Accessoires** 264

Luminaires 266

Végétaux décoratifs 268

Corbeilles de tri sélectif 270

Portemanteaux 272

Accessoires de réunion 273

Accessoires de bureau 273

Bras supports écrans 274

Supports multimedia 277

### **Électrification** 278

Connectique 278

Gestion des fluides & voiles de fond 279

## **Nuancier** 282





# Espaces Lounge & Accueil





# Lounge & accueil



**Zélie**

LOUNGE

RÉUNION

BRAINSTORMING

Page 22 >

.....



**Margot**

LOUNGE

RÉUNION

Page 28 >

.....



**Bip**

LOUNGE

Page 34 >

.....




**Tables basses**

ACCUEIL

LOUNGE

Page 40 >

.....



**Guest**

ACCUEIL

Page 42 >

.....



**Greta**

ACCUEIL

Page 48 >

.....



**Galway**

LOUNGE

Page 38 ›

.....



**Chest**

LOUNGE

Page 39 ›

.....



**Évasion**

ACCUEIL

Page 54 ›

.....



**Rosalie**

ACCUEIL

Page 55 ›

.....



**Sosi**

ACCUEIL

Page 55 ›

.....



# Zélie

## JOUER AVEC LES FORMES ET LES COULEURS

Avec ses formes géométriques, ZÉLIE signe d'un trait contemporain les espaces de travail.

Fabriqué  
en France





Modules d'angle, carrés ou rectangulaires, mobiles ou fixes, les multiples possibilités de ZÉLIE rendent l'espace aussi unique que confortable.







## Dynamique & modulaire



### Reconfigurable

Assise 1, 2 ou 3 places, avec ou sans dossier

### Fixe ou mobile

Pouf et assises

### Tablette écrivain

Elle se déplace facilement selon les besoins

### Connectée

Prises directement accessibles via les modules de liaison

## Zooms



### Module de liaison

Avec connectique intégrée  
1 PC + 2 USB-A



### Assise mobile

2 roues arrière



### Système de liaison

Rétractable



## Composer ZÉLIE



### Exemples de configurations



#### Se réunir

Avec une tablette écriteire, elle ajoute une surface de travail et se déplace à volonté



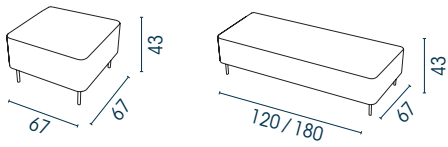
#### Brainstormer

En version mobile, ZÉLIE apporte de l'agilité aux salles de brainstorming



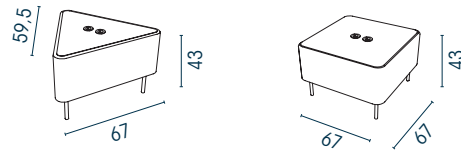
# Synoptique

## Assises sans dossier



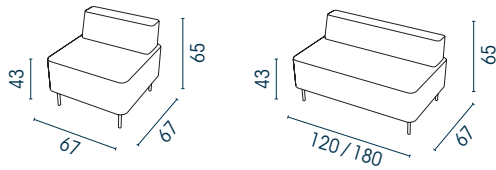
## Modules de liaison

Avec ou sans connectique

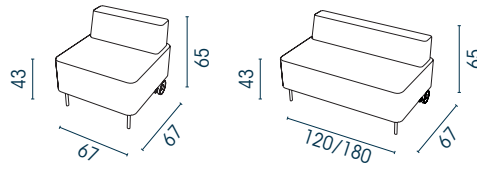


## Assises avec dossier

Fixe

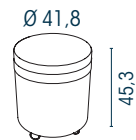


Mobile

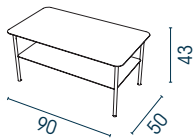
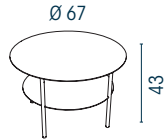


## Poufs

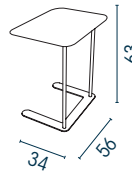
Fixe ou mobile



## Tables basses



## Tablettes écrites



## Nuancier

### Tissu

Assise et dossier



Cat. A  
**BONDAÏ**



Cat. B  
**STEP**  
**STEP MÉLANGE**  
**CHILI**



Cat. C  
**SECRET**



Cat. D  
**FENICE**  
**VOGUE**

### Métal

Piètement, tables



**SO**



**SG**



**ZO**  
Structuré



**SC**



## Accueillir

### Forme S

Jouer avec le module d'angle !

### Îlot central

Peu importe la forme, le module d'angle permet de rester connecté pendant l'attente

### TARIF P. 6

Détails et disponibilités

TOUTES LES RESSOURCES  
EN LIGNE





# Margot

## L'ART DE VIVRE À LA FRANÇAISE

MARGOT habille avec raffinement les espaces. Son élégance tient à l'équilibre audacieux de ses formes, au contraste créé par l'association d'une assise moelleuse avec un piètement aux lignes épurées.

Fabriqué  
en France





Un style distinctif qui n'oublie pas d'être fonctionnel. Les assises disposent d'un accès direct à la connectique. Multiusage, elles s'adaptent autant aux espaces d'accueil, qu'aux zones informelles des espaces de travail.



< **Électrification  
des 2 côtés  
de l'assise**  
 À droite et  
à gauche



< **Piédement**  
 Bois ou métal



< **Tablette  
pivotante**  
 Plateau mélamine  
ou linéum



## Moderne & distinctive



### Multiusage

Haut ou bas dossier, avec ou sans cloison, les assises permettent de varier les usages : fauteuil isolé, zone d'attente, de détente ou de réunion informelle (box de 2 ou 4 personnes)



### Connectée

Assises et plateaux équipés de prises avec connexion directe (PC + USB-A)



### Détail des finitions

Un passepoil souligne les courbes de l'assise





## Composer MARGOT

### Exemples de configurations



#### Se détendre

##### En version bas dossier

Idéale pour les coins cosy dans un bureau de direction, un espace détente ou d'accueil



#### Accueillir

##### Jouer avec les hauteurs

Des versions hautes pour délimiter les espaces ouverts ou les zones de circulation

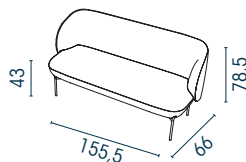
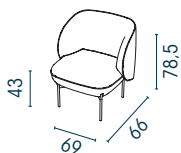




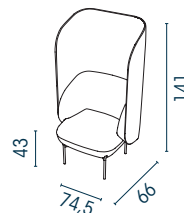
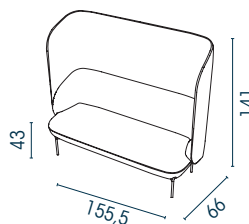
# Synoptique

## Fauteuils et Canapés

Bas dossier  
Avec ou sans connectique

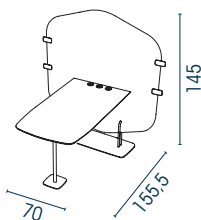
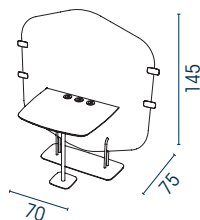


Haut dossier  
Avec ou sans connectique



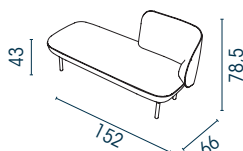
## Cloisons avec table

Avec connectique

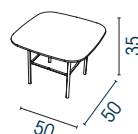
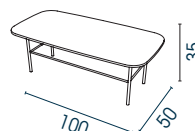


## Méridienne

Avec ou sans connectique



## Tables basses



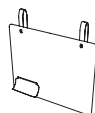
## Pouf

Ø 42



## Accessoires

Tablette  
écrivain



Tête ou  
cousin tissu



Tablette  
pivotante



Kit  
d'électrification



## Nuancier

### Tissu

Assise et dossier



Cat. B  
**STEP**  
STEP MÉLANGE  
CHILI



Cat. C  
**SECRET**



Cat. D  
**FENICE**  
VOGUE

### Métal

Piètement, tables



SO



SG



ZO

Structuré



SC

### Métal / Bois

Piètement des assises



ZOMS



SUMS



ZPMS

### Linoléum

Plateaux ép. 20,6mm



LU



## Se concentrer

### En version haut dossier

Un fauteuil 1 place pour s'isoler  
ou travailler



## Se réunir

### À 2 ou 4 personnes

Au sein d'un espace ouvert

### TARIF P. 7

Détails et disponibilités

TOUTES LES RESSOURCES  
EN LIGNE





# Bip

## GÉNÉROSITÉ DES FORMES POUR UN CONFORT OPTIMAL

Modernes et généreuses, les assises BIP offrent une assise enveloppante et confortable.





Fixe ou pivotante, avec un large choix de piétements, BIP s'adapte autant aux espaces d'accueil, de détente que de réunion.



## Nuancier spécifique

### Tissu EVO Cat. A



**TS**

Noir

**TH**

Gris souris

### Similicuir VALENCIA Cat. C



**F1**

Gris perle

**F2**

Gris

**F3**

Noir

**F4**

Bleu marine

**F5**

Jaune maïs

**F6**

Vert Olive

**F7**

Terra cotta

**F8**

Grenat

**F9**

Beige

### Tissu STEP Cat. B



**A1**

Bambou

**A2**

Beige

**A3**

Bleu marine

**A4**

Bleu pétrole

**A5**

Jaune moutarde

**A6**

Noir

**A9**

Vert anglais

**E4**

Vert D'eau

**E5**

Gris clair

**E6**

Tomette



## Généreuse & confortable



### Une assise pour chaque usage

Piètement conférence ou 4 pieds, pivotant ou réglable en hauteur

### Une assise pour chaque espace

accueil, détente, réunion

### Lignes arrondies et enveloppantes

### Surpiqûre contrastée pour un style unique

### Mobile

Roulettes sols durs ou souples

### Tissu SYNERGY Cat. C



**Q1**  
Beige clair chiné



**Q2**  
Marron chiné



**Q3**  
Gris smoke chiné



**Q4**  
Gris anthracite chiné



**Q6**  
Corail chiné



**Q7**  
Saumon chiné



**G1**  
Bleu foncé chiné



Surpiqûres blanches pour les coloris noirs (TS, A6, F3, YB).  
Surpiqûres noires pour tous les autres coloris.

### Cuir Cat. E



**G2**  
Chocolat chiné



**G3**  
Céladon foncé



**G4**  
Vert d'eau



**YB**  
Noir



**Y1**  
Taupe

**TARIF P. 10**  
Détails et disponibilités  
**TOUTES LES RESSOURCES**  
EN LIGNE





# GALWAY



Un classique intemporel  
aux lignes épurées



Confort ferme



Version Non Feu  
(mousse interne  
avec tissu mirage)

## Nuancier spécifique

### Similicuir inca Cat. A



EG  
Noir



EH  
Gris clair



EI  
Sable



EJ  
Beige



EK  
Vert foncé



EL  
Bleu marine



EM  
Rouge bordeaux



EN  
Citrouille

### Tissu non feu mirage Cat. B



WA  
Noir



WB  
Gris foncé



WD  
Gris clair




WE  
Beige



WF  
Vert clair



WG  
Bleu navy



WH  
Prune



WI  
Orange

### CUIR Cat. E



YB  
Noir



TARIF P. 11  
Détails et disponibilités  
TOUTES LES RESSOURCES  
EN LIGNE





# CHEST



Des lignes douces et arrondies  
pour un confort enveloppant

Equipé de 4 patins de réglage  
pour ajuster la planéité au sol

## Nuancier spécifique

### Tisu Bondai Cat. A



**KZ**  
Rouge



**KE**  
Noir



**K2**  
Bleu marine



**KD**  
Gris nuage



**KA**  
Gris orage

### Simili cuir Cat. B



**YA**  
Noir



**TARIF P. 11**  
D tails et disponibilit s  
**TOUTES LES RESSOURCES  
EN LIGNE**





# Tables Basses

## TROUVEZ LA BONNE TABLE BASSE

Une offre large et variée qui s'adapte à une multitude d'espaces : du style classique, minimaliste au plus contemporain. En bois, métal ou linoléum, pour travailler ou simplement prendre un café, choisissez votre version !

Fabriqué  
en France



Sauf BIP



Sauf ZELIE



Surface  
antibactérienne  
(sauf Zélie)







## MARGOT

43%



H. 35 x L. 100 x P. 50 cm

## ZÉLIE

55%



H. 43 x L. 90 x P. 50 cm

## ÉVASION

19%



H. 48 Ø 60 cm



H. 35 x L. 50 x D. 50 cm



H. 43 Ø 67 cm



H. 63 x L. 40 x P. 32 cm



H. 63 x L. 56 x P. 34 cm

## SUSHI

33%



H. 32 x L. 60 x D. 60 cm

## STAR

34%



H. 45 x L. 60 x D. 60 cm

## PURE

23%



H. 43 x L. 76 x P. 59 cm



H. 32 x L. 110 x P. 70 cm



H. 45 Ø 75 cm

TARIF P. 12  
Détails et disponibilités  
TOUTES LES RESSOURCES  
EN LIGNE





# Guest

## PERSONNALISEZ VOTRE ACCUEIL

GUEST est une banque d'accueil ultra personnalisable.

Fabriqué  
en France



Surface  
antibactérienne





Ses différents modules, son large choix de finitions et ses 4 décors de façades, permettent à GUEST de créer des espaces d'accueil singuliers.



## Électrification



◀ **Obturbateurs de série**  
(sauf modules PMR)



◀ **Avec ou sans échancrure**  
(Intégration d'écrans jusqu'à 22 pouces)



◀ **Goulotte métallique**  
pour passage de câbles (option)



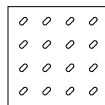
## Modulaire & personnalisable

### Habillages

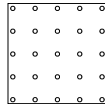
Mélanime ou métal  
(4 décors au choix)



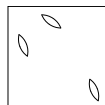
Mélanime



Biais



Pois



Feuilles

### Éléments décoratifs



Surtablette  
neutre



Sur-tablette  
avec message  
+ Option Kit Led  
blanc ou couleur

#### Décorative

Une base de structure et piétement en mélanime blanche, qui accueillent des éléments décoratifs au choix

#### Une configuration pour chaque usage

4 modules au choix à assembler selon ses besoins

#### Côté utilisateur optimisé


Pieds intermédiaires adaptés pour un meilleur confort des jambes





## Composer GUEST

### Exemples de configurations



#### Banque fermée

2 Modules d'angle droite et gauche, ajoutés à un module haut, offrent un aspect confidentiel à la banque d'accueil. Le plus : montrer un espace toujours rangé



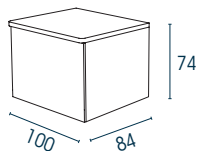
#### Banque ouverte

Intégrer un module PMR en extrémité ou au centre de la banque permet un accueil assis ou debout



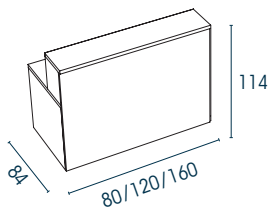
# Synoptique

## Module bas



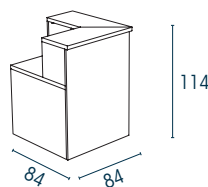
## Modules haut

Avec ou sans échancrure (L.120 et 160)

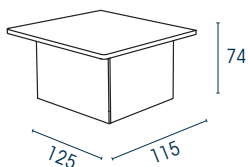
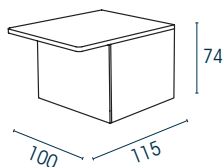


## Moduels d'angle

90° Droite ou Gauche

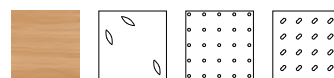


## Modules PMR\*




## Habillages

(à commander obligatoirement)



\* PMR : personne à mobilité réduite




## Banque pour grand espace

Multiplier les modules pour de plus grands accueils

## Nuancier

### Mélamine

Plateaux ép. 38 mm



### Mélamine

Habillages ép. 19 mm



### Métal

Habillages



TARIF P. 13

Détails et disponibilités

TOUTES LES RESSOURCES EN LIGNE





# Greta

## UNE BANQUE POUR CHAQUE ESPACE

Sa grande variété de modules et ses rangements complémentaires permettent à GRETA de s'adapter à toutes les typologies d'accueil. Décorative, ses panneaux frontaux et latéraux habillent les espaces avec élégance.

Fabriqué  
en France




Surface  
antibactérienne







Fonctionnels, les plateaux et rangements disposent d'échancrure pour faciliter l'électrification des banques en toute discrétion.



## Zoom



### Ergonomie utilisateur

Plateau avec échancrure pour intégration d'écrans jusqu'à 21 pouces

## Options



### Électrification discrète

Échancrure intégrée dans le bas des meubles de rangement



### Kit led

Blanc ou couleur (à placer derrière l'habillage frontal)



### Tiroir

Pour dossiers suspendus (en option)





## Complète & fonctionnelle

**Une banque d'accueil**  
aux dimensions compactes



**Habillage frontal**  
Avec tablette repose sac



### Panneaux décoratifs

Une base de structure en mélamine blanche qui vient s'agrémenter d'habillages frontaux (option) ou latéraux. Habillages coordonnés aux plateaux.

### Module PMR

Spécialement adapté aux personnes à mobilité réduite.

### Des rangements coordonnés

- Avec top pré-percé pour obturateur optionnel
- Avec porte coulissante + serrure intégrée
- En option : tiroir pour dossiers suspendus



## Composer GRETA



### Exemples de configurations



#### Recevoir du public des deux côtés

Avec un module d'angle et un module PMR en extrémité.



#### Rangement intégré

Un rangement juxtaposé apporte

- Côté utilisateur, un rangement complémentaire
- Côté visiteur, un accès à la documentation officielle de l'entreprise

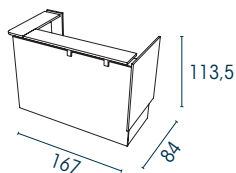


## Synoptique

### Modules hauts

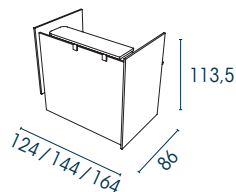
Module d'angle

- Réception assis
- Plan de travail H. 73.5 cm

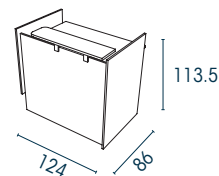


Modules droits

- Réception assis
- Plan de travail H. 73.5 cm

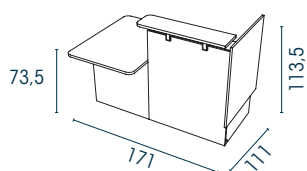


- Réception debout
- Plan de travail H. 95 cm



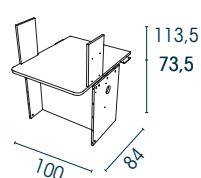
### Modules PMR\*

Réception assis/debout

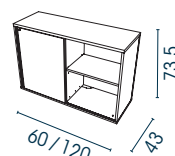
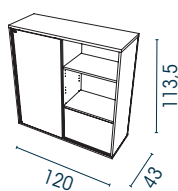


\* PMR : personne à mobilité réduite

Réception assis

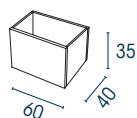


### Rangements

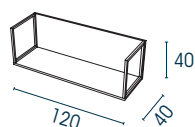


### Options

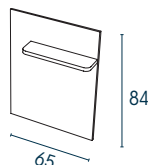
Tiroir



Tablette à poser ou à fixer



Habillage frontal



## Nuancier


### Mélamine

Structure banque ép. 25 mm  
Corps des rangements ép. 19 mm



MG

Habillages frontaux ou latéraux ép. 19 mm



MG



RI



R3



N6



M9



N5



## Adaptée à tous publics

Intégrer un module PMR aux extrémités ou au centre de la banque permet de varier les postures d'accueil : assis ou debout.

TARIF P. 15

Détails et disponibilités

TOUTES LES RESSOURCES  
EN LIGNE





# Evasion

**+ Moderne & Chaleureux**



**Un design contemporain avec des assises en hêtre multiplis**

Pour un accueil chaleureux & moderne

**Assise en retrait du pied**

(évite les frottements contre le mur)

**Emplacement des assises et des tablettes au choix**

**Piètement aluminium brossé**

## Nuancier

### Hêtre multiplis

Assises



**VK**  
Blanc



**VM**  
Noir

### Métal

Traverses



**SB**  
Aluminium



**SG**  
Noir

Fabriqué  
en France



TARIF P. 17

Détails et disponibilités

TOUTES LES RESSOURCES  
EN LIGNE





# Rosalie



**Assise en retrait du pied**  
(évite les frottements contre le mur)

**4 couleurs au choix**  
pour un accueil au style coloré

**Assise enveloppante et confortable**

**Coque lavable**  
(polypropylène)

**Emplacement des assises et des tablettes au choix**

**Piètement aluminium brossé**

Fabriqué en France



## Nuancier

**Polypropylène**  
Assise



**PS**  
Blanc crème



**PQ**  
Gris



**PJ**  
Jaune



**PR**  
Noir

**Métal**  
Traverses



**SB**  
Aluminium



**SG**  
Noir

**TARIF P. 17**

Détails et disponibilités

**TOUTES LES RESSOURCES EN LIGNE**



# Sosi



**Coque lavable & résistante**  
(assise et dossier métallique)

**Poutre disponible avec et sans tablette**

**Emplacement des assises et des tablettes au choix**

**Fixation au sol disponible sur demande**  
(nous consulter)

## Nuancier

**Métal**  
Traverses



**SB**  
Aluminium



**SG**  
Noir

**TARIF P. 17**

Détails et disponibilités

**TOUTES LES RESSOURCES EN LIGNE**









# Espaces de travail







# Bureaux de direction



**Karl**  
Élégant & noble

Page 60 ›

.....



**Kara**  
Statutaire & complète

Page 64 ›

.....



**Moka**  
Intemporel & fonctionnel

Page 70 ›

.....



**Rio**  
Moderne & sobre

Page 74 ›

.....



**Robin**  
Tendance & naturel

Page 78 ›

.....



# Karl

## ÉLEGANCE ET CARACTÈRE DES ESPACES DÉCISIONNELS !

Karl se distingue par l'élégance de son dessin et la noblesse de ses matériaux. Ses lignes épurées imposent un style distinctif aux espaces Premium. Disponible en mélamine standard, linoléum ou mélamine noir velours, KARL se caractérise par la résistance et la texture douce de ses plateaux.

Fabriqué  
en France



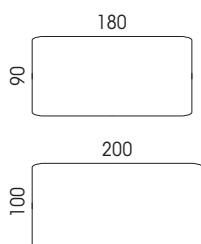


Pour les managers au style collaboratif, une table carrée pour travailler et réunir son équipe en même temps.

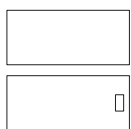


## Synoptique

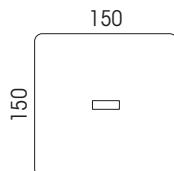
### Bureaux individuels



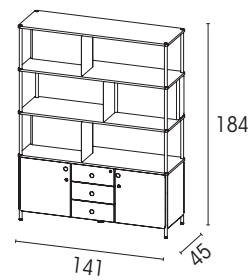
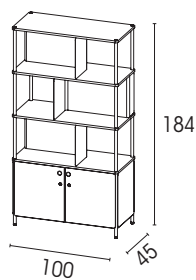
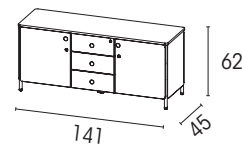
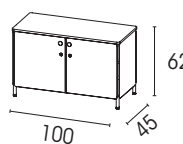
Connectique



### Bureaux / Réunion



### Rangements



KARL existe aussi en version  
réunion p. 158



## Elégant & Noble



### Elégance des espaces

Des formes douces alliées à des matières nobles (pied en chêne massif)

### Textures douces et uniques

Au choix,

- Toucher velours et haute résistance avec la mélamine MK
- Toucher doux et surface mate avec le plateau en Linoléum (cf. plus de nuances p. 285)

### Electrification discrète

Passage de câbles intégré au piétement. Dessus des trappes coordonné au plateau

## Nuancier

### Mélamine

Plateaux ép. 25 mm, top des crédences



N5



MK  
Mélamine  
noir velours

Top crédence et  
tablettes bibliothèque



RI

### Linoléum

Plateaux ép. 20,6 mm



LU

### Bois massif

Piétements bureau



CM

### Métal

Structure bureaux et  
rangements (montants  
et portes), voile de fond



ZP



ZC

TARIF P. 20

Détails et disponibilités

TOUTES LES RESSOURCES  
EN LIGNE



## Zooms



### Pied électrifié

Accès aux câbles par un cache en bois à visser (version plateau avec trappe)



### Trappe soft closing

Assortie à la couleur du plateau



# Kara

## OPTIMISER SA SURFACE DE TRAVAIL AVEC ÉLEGANCE

KARA se distingue par l'épaisseur de son plateau et l'intemporalité de ses lignes. Fonctionnels, ses différents retours offrent une belle surface de travail.

Fabriqué  
en France







Des rangements spécifiquement coordonnés complètent l'ensemble pour une décoration harmonieuse.



**Caissons**  
2 ou 3 tiroirs



**Bibliothèques**



**Armoires avec  
aménagement**

Au choix :

- Avec portes battantes et/ou coulissantes
- Avec ou sans bloc tiroir



## Statutaire & Complète

### Statutaire

Des formes droites, un plateau épais qui donne du caractère aux espaces de direction

.....

### Complète

Des configurations de bureaux variées, complétées de rangement

.....

### Détail des finitions

Caisson et retour, avec ou sans top verre

.....

### Electrification discrète

Plans de travail pré-perçés et retours équipés d'obturateurs

.....





## Composer KARA



### Choisissez votre retour !

.....

Avec un caisson porteur pour optimiser sa surface et gagner en rangement

.....

Avec un retour aligné pour optimiser les m<sup>2</sup>


.....

Avec un retour débordant pour gagner en surface de dépose et libérer son espace de travail



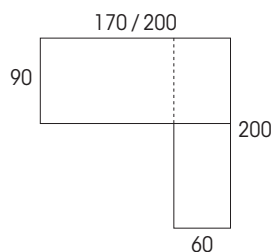
# Synoptique

## Bureaux individuels

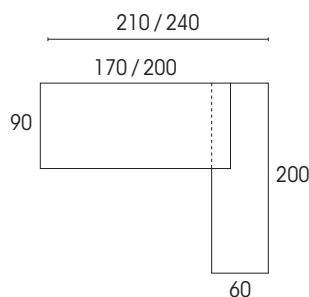


## Bureaux avec retour

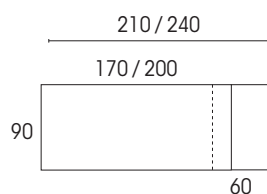
Aligné



Débordant

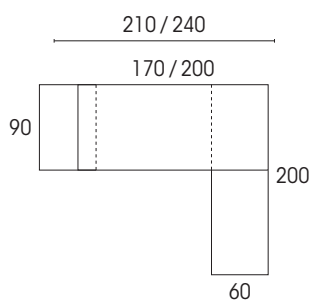


## Bureaux avec caisson porteur

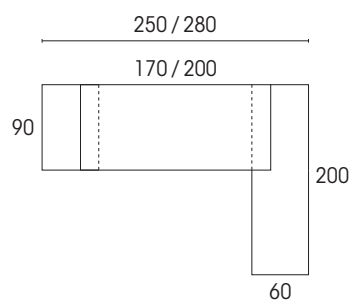


## Bureaux avec retour et caisson porteur

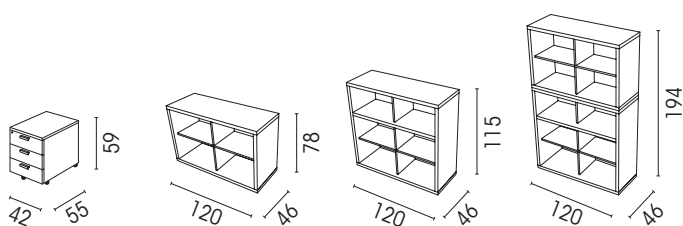
Aligné



Débordant



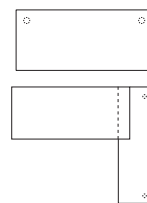
## Rangements



Rangements ouverts ou fermés : différents aménagements au choix, cf. tarif

### Connectique

Bureaux



## Nuancier

### Mélamine

Plateaux ép.38 mm, piétement, retour et caisson



RI



N6



M9

### Verre

Top caisson, retour ép.6 mm



GS



Encore plus de possibilités de rangement Cf. ARMAND p. 140

### TARIF P. 21

Détails et disponibilités

TOUTES LES RESSOURCES EN LIGNE





# Moka

## LE CLASSIQUE INDEMODABLE !

MOKA fait partie des grands classiques de la direction. Ses pieds panneaux réhaussés d'une entretoise apportent de l'allure au bureau.

Fabriqué  
en France



Surface  
antibactérienne



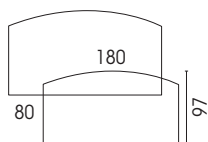


Astucieux, son retour porteur offre un rangement complémentaire et optimise la surface de travail.  
Au choix, il s'ouvre côté circulation ou utilisateur.

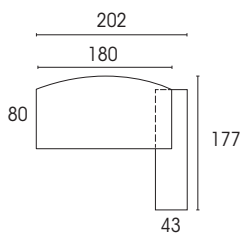
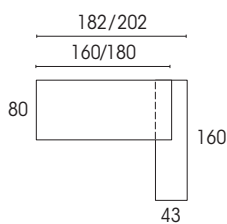


## Synoptique

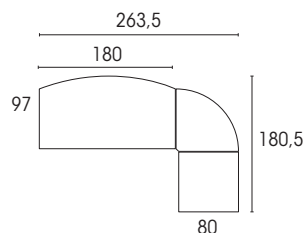
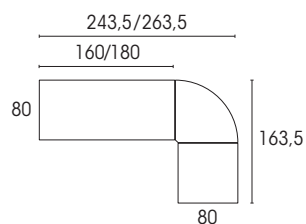
### Bureaux indépendants



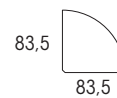
### Bureaux avec retour porteur




### Bureaux panoramiques



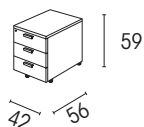
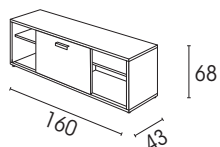
### Angle de liaison



### Connectique



### Rangements



 Encore plus de possibilités de rangement  
ARMAND p. 140





## Intemporel & fonctionnel



### Choix des configurations

Avec retour sur rangement porteur ou version panoramique

### Voile de fond structurel

Avec perforations en partie supérieure pour le passage des câbles

### Electrification

Plateaux pré-perçés pour obturateurs (option)

## Nuancier

### Mélamine


Plateaux ép. 25 mm  
Piètement, rangement



RI



N6



M9

Porte coulissante du rangement



N5

## Retour porteur



### Accès au rangement

Côté utilisateur



Côté visiteur

### TARIF P. 24

Détails et disponibilités

TOUTES LES RESSOURCES  
EN LIGNE





# Rio

## BRILLANCE ET LUMINOSITE !

Avec son esthétique sobre et moderne, RIO aménage les postes manager autant dans les espaces ouverts que les bureaux fermés. Dans sa version verre, il apporte brillance et luminosité à l'espace.

Fabriqué  
en France



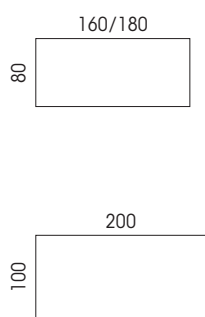


Différentes configurations au choix : avec ou sans retour, avec ou sans rangement, plateaux verre ou mélaminé, RIO s'adapte à chaque usage.

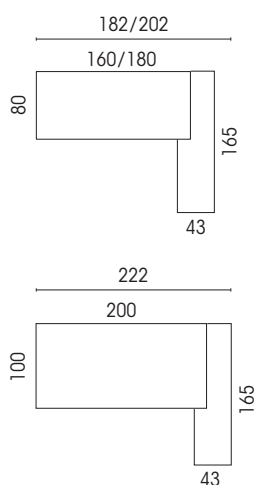


## Synoptique

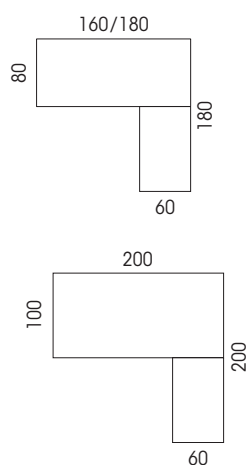
### Bureaux individuels



### Bureaux avec rangement porteur

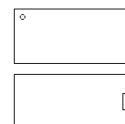


### Bureaux avec retour suspendu




### Connectique

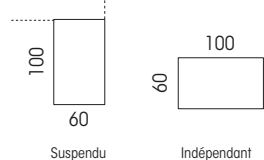
Pour plateaux mélamine  
Bureaux



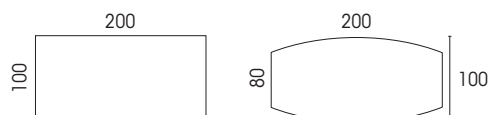
### Tables de réunion



### Retours



### Tables de réunion





## Moderne & sobre



### Design intemporel

Piètement arche  
Section rectangulaire  
(60 x 30 mm)

### Élégance des espaces

Effet aérien grâce au plateau  
surélevé

### Electrification variée

Obturateurs ou trappe  
(pour plateau mélamine)

## Nuancier

### Mélamine

Plateaux ép. 25 mm



RI



R3



N6



MK  
Mélamine  
noir velours

### Verre

Plateaux ép. 8 mm



GS

### Métal

Piètement



SO



SA



SG

### Altuglas

Portes rangement  
porteur



OA

### TARIF P. 26

Détails et disponibilités

TOUTES LES RESSOURCES  
EN LIGNE



## 3 types de retour



Avec rangement porteur



Suspendu



Indépendant



# Robin

[ ] 2 positions de rangement



[ ] Option



Fabriqué  
en France





## Tendance & Naturel



### Nuancier

#### Mélangine

Plateaux ép.25mm,  
corps des rangements.  
(Porte coulissante  
assortie au plateau)



MG



N5



RI



MK/N9\*

\*Mélangine noir velours  
MK sur les surfaces  
horizontales (surfaces  
verticales en N9  
mélangine noir)

#### Métal

Piètement (traverse)  
(Poignée porte assortie)



SO



SG

#### Bois

Piètement



MS

#### TARIF P. 28

Détails et disponibilités

#### TOUTES LES RESSOURCES EN LIGNE



#### Design contemporain

Piètement arche en hêtre  
massif. Il apporte douceur et  
chaleur aux espaces  
de direction

#### Rangement sécurisé

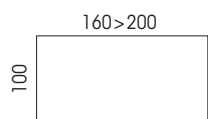
Porte avec fermeture  
à clé

#### Electrification variée

Obturbateurs ou trappe décentrée.  
Descente de câbles intégrée  
dans le rangement porteur

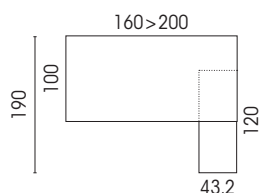
### Synoptique

#### Bureaux individuels

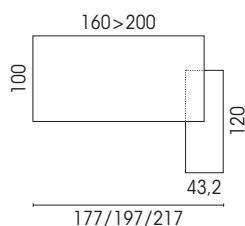


#### Bureaux avec rangement porteur

Aligné

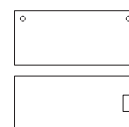


Débordant



(à positionner à droite ou à gauche)

Connectique



Existe aussi en version Bureaux collaboratifs p. 96  
et en version Réunion p. 174



# Bureaux collaborateurs & séparations



**Homère**  
Retour pivotant

HOME OFFICE

Page 82 ›



**Axel 2** NOUVEAU  
Pied I  
Centrés motorisés et manivelle

ASSIS/DEBOUT

Page 86 ›



**Lutz 2** NOUVEAU  
Pied I  
Centrés motorisés

ASSIS/DEBOUT

Page 92 ›



**Robin**  
4 pieds  
Bois massif

BUREAUX

Page 96 ›



**Conect**  
Piètement arche  
ou boucle

BUREAUX

Page 100 ›



**Arial**  
Piètement arche  
(existe en mobile)

BUREAUX

Page 106 ›



**Idol**  
Pied centré  
ou décentré

BUREAUX

Page 110 ›



**Forstyl**  
Pied L ou panneau

BUREAUX

Page 114 ›





**Solange**  
Ecrans et cloisons

SÉPARATION

Page 116 ›  
.....



**Twins**  
Ecrans et cloisons

SÉPARATION

Page 122 ›  
.....



**Lucien**  
Ecrans avec rails

SÉPARATION

Page 123 ›  
.....



# Homère

## Mobile

Il se déplace selon les besoins (roulettes tous types de sol dont 4 avec frein)

## Modulable

Le plateau coulissant et pivotant transforme l'usage du bureau

## Pratique

Module de rangement avec cases ouvertes et tiroir

## Faible encombrement

En mode repos, l'espace est optimisé

Fabriqué  
en France



Surface  
antibactérienne





## Le bureau idéal pour la maison !



### Configurations



#### Mode repos

Position fermée  
0,51 m<sup>2</sup> au sol  
L. 102 x P. 50 cm



#### Mode travail

Bureau avec plateau aligné  
0,81 m<sup>2</sup> au sol  
L. 161,5 x P. 50 cm



#### Mode travail

Bureau avec retour  
1,2 m<sup>2</sup> au sol  
L. 107 x P. 112,5 cm

## Nuancier

### Mélangé

Corps des meubles  
Ep. 19mm



R3

Plateau pivotant  
Ep. 25 mm



MG



MK  
Mélangé  
noir velours

#### TARIF P. 29

Détails et disponibilités

#### TOUTES LES RESSOURCES EN LIGNE





© Dragonimages

# 7h

C'est le temps que 70% de la population passe chaque jour en position assise

## Pourquoi un poste assis-debout ?

Le corps humain est prédestiné à bouger. Pourtant, la vie moderne, le télétravail nous cantonne souvent à passer de longues heures assis sur une chaise. Une sédentarité qui n'est pas sans risque pour la santé.

### Les risques de la sédentarité



Troubles musculo squelettiques



Troubles de santé mentale



Pathologies cardio-vasculaires



Diabète (Type 2)



# Levez-vous et alternez les postures

Selon les utilisateurs de bureaux réglables\*

## 88%

Indiquent  
que les bureaux  
assis debout sont  
faciles à utiliser

## 47%

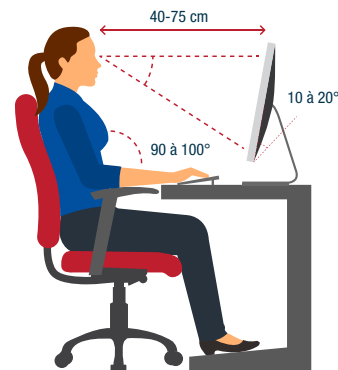
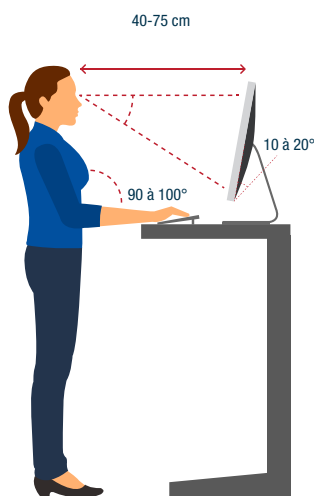
Ressentent  
une amélioration des  
tensions au niveau du dos,  
du cou et des épaule

## 65%

S'estiment  
plus concentrés  
et productifs

Travailler debout **augmente de 10 % la productivité**

## La bonne posture



### RÉGLAGE DE L'ÉCRAN

La hauteur de l'écran doit se situer au niveau des yeux, et légèrement inclinée. La distance de l'écran doit être égale au bras tendu.

### POSITIONNEMENT DES PIEDS

Les pieds doivent être bien ancrés au sol, écartés de manière à former un triangle entre jambes et bassin.

### POSITIONNEMENT DES BRAS

En posant la main sur la table, le coude doit faire un angle droit. Les épaules doivent être détendues, les avant-bras parallèles au sol. Flexion minimale au poignet.

### COMMENT ALTERNER LES POSTURES ?

Pour chaque 30 minutes travaillées,

- Restez assis 20 minutes
- Debout 8 minutes
- Déplacez et étirez-vous pendant les 2 minutes restantes

**Toutes les 20 minutes, alternez entre position assise et position debout**

\* Source - Etude Stand Up to Work: assessing the health impact of adjustable workstations" (2018)



# Axel 2

NOUVEAU

## LE BUREAU QUI VOUS VEUT DU BIEN

Axel 2 participe directement au bien-être des collaborateurs en permettant à son utilisateur d'alterner les postures entre travail assis ou debout, prévenant ainsi la sédentarité au travail. En espace de travail individuel, collectif ou de réunion, Axel 2 offre une solution ergonomique adaptée.





Disponible en version électrique ou manivelle, Axel 2 apporte une offre complète de bureaux et tables de réunion conçue pour s'adapter à chaque situation et encourager le mouvement tout au long de la journée de travail.



## Multiusage & ergonomique

### Multi espaces

Un synoptique varié pour équiper autant les open spaces en bureaux que les espaces réunion

.....

### Personnalisable

Gestion variée de l'électrification  
Possibilité d'ajouter des écrans de séparation

.....



### Optimisé

Châssis télescopique pour plateaux de 120 à 180 cm

.....

### Sécurisant

Système anti-collision intégré (pour la version motorisée)

.....

### Système motorisé performant

1 moteur par colonne

## Options



### Mobile

Roulettes discrètes avec frein Ø 40 mm (tous types de sol).  
Vérins de mise à niveau en version fixe



### Panneaux écrans tissu

Acoustiques ou non acoustiques





## Choisir son type de réglage



### Réglage par manivelle

Ajustable H. 71.5 à 115.5 cm

- Permet un positionnement précis sans branchement électrique
- Pied gradué au pas de 1 cm
- Facile à manipuler
- Manivelle rétractable sous plateau
- Uniquement bureaux individuels et structure partagée



### Réglage par système motorisé

Ajustable H. 65 à 130 cm

**Boîtier de commande intuitif pour les bureaux, idéal pour le Flex office :**

- Ecran LCD Haute résolution avec menu déroulant
- Mémoires de position : 4 utilisateurs ont la possibilité de choisir chacun 2 positions assis ou debout
- Alarme de rappel pour se lever
- Autres possibilités de réglage



Accès direct à 1 port USB chargeur (A+C)



### Boîtier simple pour les tables de réunion

- 4 mémoires de position



## Options



### Electrification facilitée

Goulotte intégrée permettant le stockage des boîtiers prises (version structure partagée).  
Montée de câbles optionnelle



### Gestion verticale des câbles

Vertèbre extensible ou carter aimanté



## Composer Axel 2



### Bureau individuel

Positionné en vis à vis ou seul, Axel 2 permet à chaque collaborateur d'alterner les postures.



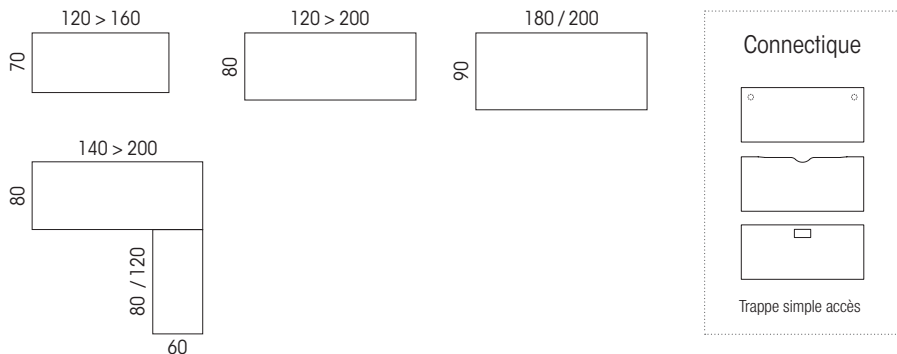
### Bureau avec retour

Pour une surface de travail optimisée, les bureaux Axel 2 offrent une zone de travail principale et une zone complémentaire.

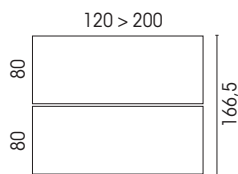


# Synoptique

## Bureaux individuels




## Bureaux structure partagée



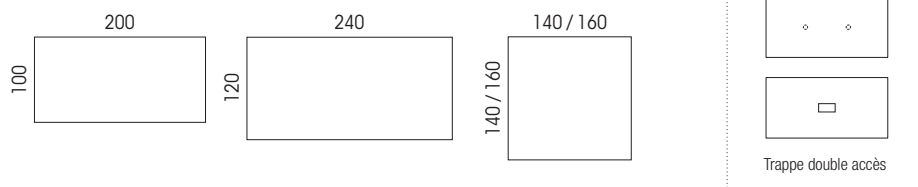
## Panneaux écrans

Pour bureaux structure partagée



Pour les bureaux individuels, retrouvez les offres du catalogue, SOLANGE et TWINS

## Tables de réunion



## Bureau partagé

La version duo permet d'équiper les open space et d'encourager la communication des collaborateurs tout en laissant le choix à chacun de personnaliser sa hauteur.


## En réunion

Au choix plusieurs dimensions et formats de tables pour alterner les postures et dynamiser les échanges.

## Nuancier

### Mélamine

Plateaux ép. 25 mm



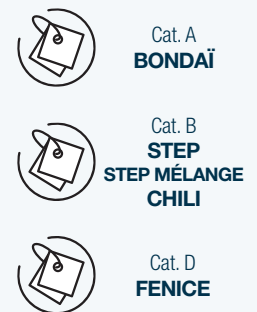
### Métal

Piètements



### Tissu

Écrans



TARIF P. 29

Détails et disponibilités

TOUTES LES RESSOURCES  
EN LIGNE





# Lutz 2

NOUVEAU

## LE POSTE ASSIS-DEBOUT ACCESSIBLE

Une offre de bureaux individuels avec système motorisé à prix économique, pour alterner les postures et lutter contre la sédentarité.



Surface  
antibactérienne





Pratique, son boîtier de commande à mémoires de position offre également un accès direct à un port USB chargeur A+C. Il intègre également une alarme pour rappeler à l'utilisateur de se lever.



## Synoptique

### Ép. 19 mm

120 &gt; 160



### Ép. 25 mm

120 &gt; 180



### Connectique



Ép. 19 mm



Ép. 25 mm

## Réglages



### Motorisé



- Ajustable H. 71.5 à 117.5 cm
- Boîtier de commande avec affichage digital
- 3 mémoires de position
- 1 USB chargeur (A+C) intégré
- Alarme de rappel pour se lever
- Autres possibilités de réglages



## Economique & ergonomique

### Optimisé

Une seule structure réglable pour plateaux L. 120 à 180 cm

### Choix des plateaux

Ép. 19 mm ou 25 mm



### Electrification variée

Obturbateurs, échancrure ou trappe

### Sécurisant

Système anti-collision intégré

### Esthétique

Embase arrondie avec vérins ajustables

## Nuancier

### Mélamine

Plateaux ép. 19 mm\* ou 25 mm



MG



N5



MA



R2




RI



R3



N6



M9



MK

Mélamine noir velours

\* Les plateaux ép. 19 mm sont disponibles avec les finitions RI et MG uniquement

### Métal

Piètement



SO



Z4



SG

## Options



### Roulettes discrètes

Avec frein ø 40mm (tous types de sol)



### Vertèbre extensible

(à fixer sous le plateau)



### Carter aimanté

(se positionne sur le piètement)

TARIF P. 34

Détails et disponibilités

TOUTES LES RESSOURCES EN LIGNE





# Robin

## DES LIGNES DOUCES ET NATURELLES

Inspiré des codes de l'habitat, Robin se distingue par l'élégance de son piétement en bois massif. Légèrement arrondi, il apporte douceur et chaleur aux environnements de travail.

Fabriqué  
en France



Surface  
antibactérienne





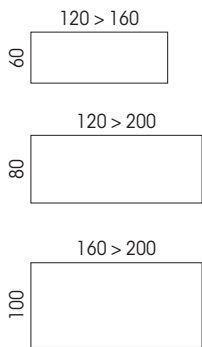


Une offre complète qui équipe autant les espaces manager, que les espaces collaboratifs ou de réunion.

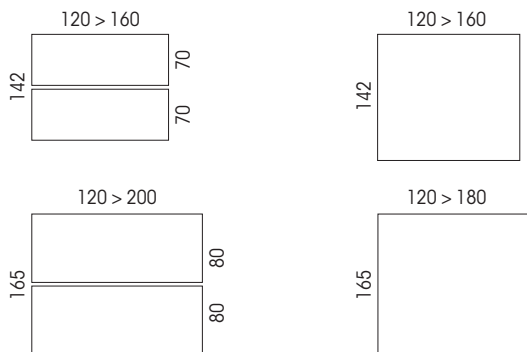


## Synoptique

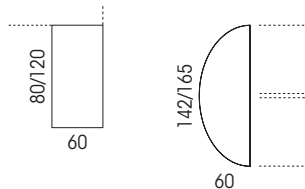
### Bureaux individuels



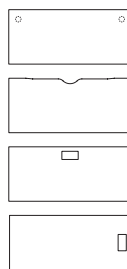
### Bureaux structure partagée



### Extensions



### Connectique



Uniquement plateaux p.100 cm



## Tendance & Naturel



### Bureaux structure partagée

P. 142 ou 165 cm

Mono plateau ou double plateaux



### Bureaux individuels

P. 60 à 100 cm



.....

#### Design contemporain

Piètement arche en hêtre massif. Il apporte douceur et chaleur aux espaces de travail

.....

#### Electrification variée

Obturbateurs, échancre ou trappe

.....

#### Montage Rapide

Pieds et traverse livrés assemblés



## Zoom



### Pied incliné

En hêtre massif  
Traverse en métal



## Option



### Voile de courtoisie

Au choix tissu, mélamine ou métal

## Nuancier

### Mélamine

Plateaux ép. 25 mm



MG



N5



RI



MK

Mélamine  
noir velours

### Métal

Piètement (traverse)



SO



SG

### Bois massif

Piètement



MS

TARIF P. 35

Détails et disponibilités

TOUTES LES RESSOURCES  
EN LIGNE





# Conect

## L'ALLIÉ DES BUREAUX PARTAGÉS

Un piètement arche ou boucle aux lignes épurées, un plateau légèrement surélevé pour une silhouette aérienne... CONECT apporte de la légèreté aux espaces de travail.

Fabriqué  
en France



AMEUBLEMENT  
Hors finitions  
MK-N9

Surface  
antibactérienne



Sa structure monobloc en fait aussi l'allié des bureaux partagés. Avec son système de bureaux départ et suivant, CONECT se multiplie à l'infini en fonction de l'espace disponible et de la population à équiper.



## 2 types de piètement



### **Arche**

FIXE H. 73,5 cm  
RH 62 à 86 cm



### **Boucle**

FIXE H. 73,5 cm



## Intemporel & polyvalent

### Bureaux individuels

P. 60 à 80 cm



### Bureaux structure partagée

p. 142 et 165 cm

Existe en mono ou double plateaux



#### Design intemporel

Piètement arche ou  
boucle mono bloc  
Section rectangulaire  
(60 x 30 mm)

#### Élégance des espaces

Plateau surélevé du piètement  
pour un effet aérien

#### Electrification variée

obtrateurs, échancrure  
ou trappe



## Composer CONECT



### Exemples de configurations



#### Travailler

Optimiser sa surface en optant pour un caisson porteur sous le retour



#### Ranger

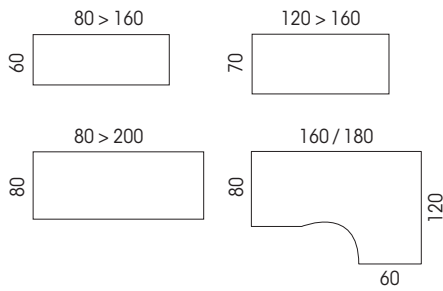
Choisir un rangement de proximité. Il offre un rangement complémentaire en même temps qu'un retour





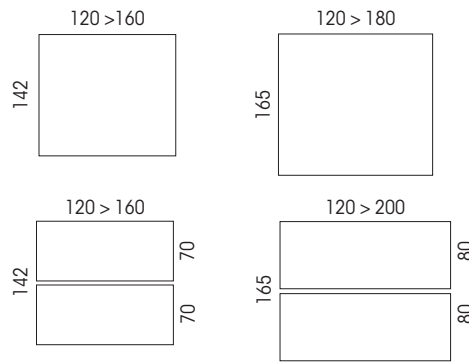
# Synoptique

## Bureaux individuels

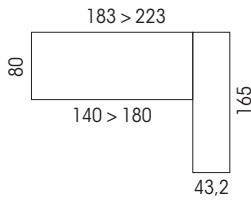


## Bureaux structure partagée

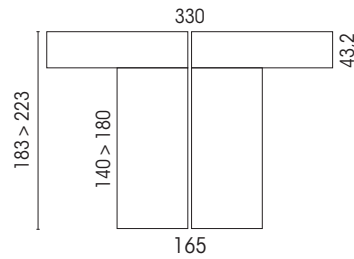
Existent aussi en version bench plateaux coulissants



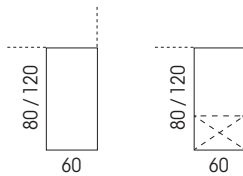
## Bureaux individuels avec rangement



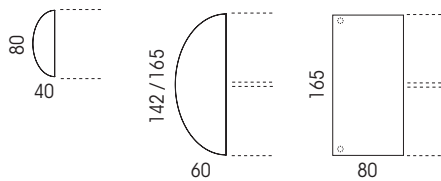
## Bureaux structure partagée avec rangements



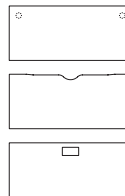
## Retours



## Extensions



### Connectique




## Se réunir

En version Monobloc, et selon la connectique choisie, le plateau sert autant de bureau que de réunion

## Nuancier


### Mélamine

Plateaux ép. 25 mm



### Métal

Piètements



TARIF P. 38

Détails et disponibilités

TOUTES LES RESSOURCES EN LIGNE





# Arial

## RENDRE L'ESPACE AGILE

Dotés de formes simples et d'un large synoptique, les bureaux Arial s'adaptent autant aux espaces de travail, de réunion que de formation.

Fabriqué  
en France



Uniquement pour les bureaux fixes (sans roulettes)  
et RH plateaux ép. 25 mm - Hors finitions MK-N9

Surface  
antibactérienne



Sa version mobile apporte de l'agilité aux environnements de travail. Elle permet aux collaborateurs de choisir la configuration la mieux adaptée à leurs usages sans changer de pièce.



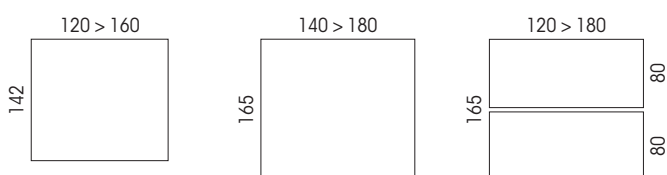
## Synoptique

### Bureaux individuels

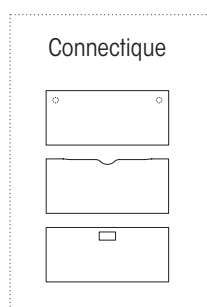


 Existe en version mobile h.73,5 cm

### Bureaux structure partagée



### Retours



- Plateaux ép. 19 mm disponibles uniquement pour bureaux P. 80 et P. 165 cm
- Plateaux nus pour bloc prise indépendant



ARIAL existe aussi en version Réunion p.168



## Simple & agile

### Bureaux individuels

p. 80 et 90 cm



### Bureaux structure partagée

p. 142 et 165 cm.

Existe en mono plateau  
ou double plateaux



### Design Minimaliste

Des formes simples  
qui s'adaptent à  
tous les espaces.  
Piètement section carrée  
(50 x 50 mm)


### Polyvalente

Un synoptique varié pour  
équiper autant les espaces de  
travail que les espaces réunion  
ou formation (cf. ARIAL  
réunion p. 168)

### Electrification variée

obturbateurs, échancrure  
ou trappe

## 2 types de piètements



### Arche

Pour bureau individuel  
et structure partagée

FIXE H. 73,5 cm  
RH 62 à 86 cm



### Arche mobile

Pour bureau individuel

FIXE H. 73,5 cm  
(Roulettes noires avec frein, tous  
types de sols)

## Nuancier

### Mélamine

Plateaux ép. 19 mm\*  
ou 25 mm



MG



N5



MA



R2




RI



R3



N6



M9



MK

Mélamine  
noir velours

\* Les plateaux  
ép. 19 mm sont  
disponibles avec les  
finitions RI et MG  
uniquement

### Métal

Piètements



SO



SA



SC



SG

### TARIF P. 42

Détails et disponibilités

TOUTES LES RESSOURCES  
EN LIGNE





# Idol

↑ Casiers CAMILLE, p. 136 - Sièges LEON, p. 218

## GESTION OPTIMALE DE L'ÉLECTRIFICATION

La forme du pied IDOL optimise le confort de son utilisateur en libérant l'espace sous le bureau. Il permet ainsi une plus grande liberté de mouvement des jambes. En plus, son carter clipsable, apporte une touche décorative en même temps qu'il masque l'électrification verticale du bureau.

Fabriqué  
en France





## Intemporel et polyvalent



### Choix du type de pied

Centré ou décentré pour ne pas gêner le mouvement des jambes sous le plateau

### Choix des plateaux

Plans droits, compacts asymétriques ou symétriques, pour des configurations multiples

### Electrification horizontale

Plateau pré-percé pour obturateurs (option)

## [ ] 2 types de piétements

## [ ] Options



### Centré

FIXE H. 73,5 cm  
Avec ou sans carter  
RH. 62 à 86 cm  
carter inclus



### Décentré

FIXE H. 73,5 cm  
Avec ou sans carter



### Carter décoratif

Il masque la descente des câbles



### Voile de fond

Structurel pour pied décentré ou en option pour pied centré



## Composer IDOL



### Optimiser sa surface de travail

.....

Avec un retour équipé d'un caisson porteur pour plus de rangement et de surface de travail



.....

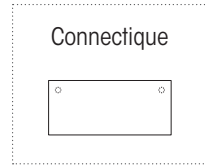
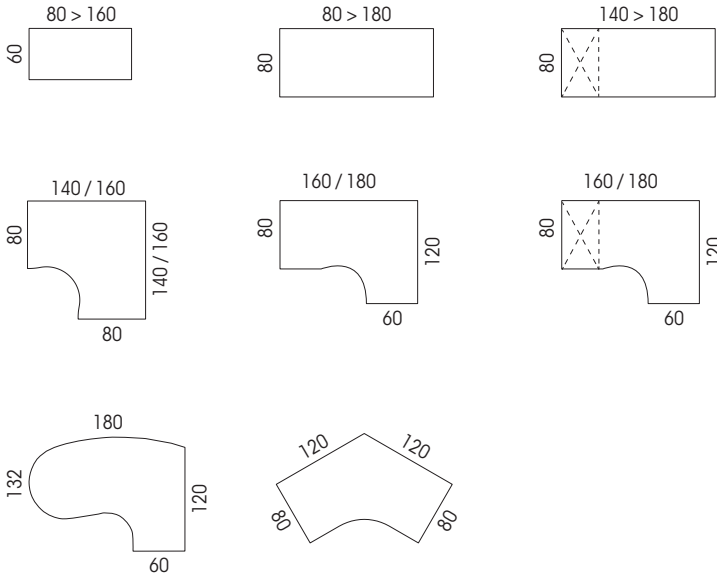
Avec un pied décentré qui inclut un voile de fond structurel



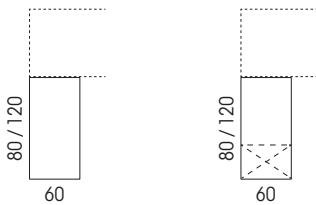


# Synoptique

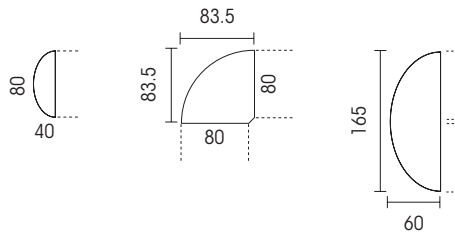
## Bureaux individuels



## Retours










## Extensions






## Nuancier

**Mélanges**  
Plateaux ép. 25 mm

-  **MG**
-  **N5**
-  **MA**
-  **R2**
-  **RI**
-  **R3**
-  **N6**

**Métal**  
Piétements, carters

-  **SO**
-  **SA**
-  **SC**



## Varier les configurations

Une configuration trio pour un espace confortable et convivial

**TARIF P. 44**  
Détails et disponibilités

**TOUTES LES RESSOURCES EN LIGNE**

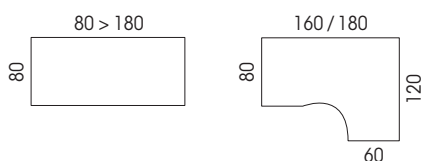




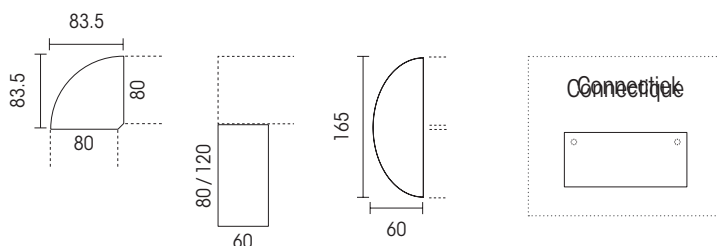
# Forstyl

## Synoptique

### Bureaux individuels



### Extensions



Fabriqué  
en France





## Décoratif & économique



### Nuancier

#### Mélamine

Plateaux, pied  
panneau, pied L  
ép. 25 mm  
et voile de fond



MG



R2



RI

#### Métal

Embase pied L



SA

#### Harmonie des finitions

Voile de fond structurel  
assorti au plateau

#### Electrification horizontale

Plateau pré-percé pour  
obturateurs (option)

#### Electrification facilitée

Voile de fond percé des  
2 côtés pour permettre  
le passage des câbles

### [ ] 2 types de piétements



**Pied panneau**  
H. 73,5 cm



**Pied L**  
H. 73,5 cm

**TARIF P. 47**

Détails et disponibilités

**TOUTES LES RESSOURCES  
EN LIGNE**





# Solange

## A CHACUN SON ESPACE

Caractérisées par des lignes douces, SOLANGE transforme avec élégance les espaces partagés en espaces privés propices à la concentration.

Fabriqué  
en France






Son ingénieux système de liaison, sans outil, permet de combiner plusieurs écrans ou cloisons entre eux. Ainsi les espaces se reconfigurent à l'envi.



## Astucieux et acoustique



### Un écran pour chaque usage

Version frontale ou latérale.  
A poser ou à fixer

### Pratique

Accessoires facilement repositionnables

### Acoustique\*

Environ 50 % des nuisances sonores absorbées

### Recyclé et durable

Âme en coton recyclé pour les panneaux écrans H. 40 et 50 cm.  
Âme en carton alvéolaire fabriqué à partir de fibres 100% recyclées recouvert d'une mousse de fibres polyester écologiques pour les panneaux écrans H. 70 cm et cloisons acoustiques

Compatible avec des plateaux ép. 19 à 30 mm

## Zooms



### ↳ Boutons

Esthétiques et fonctionnels, pour intégration d'un rail porte-accessoires



### ↳ Version à poser

L'écran se pose et se dépose à volonté grâce au jeu de pieds



## Montage & démontage sans outils



### Douceur des angles

Pour un style contemporain



### Astucieux

Un seul kit de liaison pour relier 2, 3 ou 4 cloisons, sans outils

### Fixe ou mobile

(Roulettes tous types de sols)



### Varié

Acoustique ou non acoustique

## [ ] Options



### ◀ Kit de liaison

Pour relier cloisons ou panneaux écran



### ◀ Tableau écritoire

Avec plumier  
Se pose sur les cloisons



Armoire acoustiques  
**CLAUDINE**, (Exclu Web)  
 - Bureaux **CONNECT**, p.100

## Composer **SOLANGE**



### Libérer sa surface de travail

Des accessoires pour personnaliser  
 l'espace de chaque collaborateur



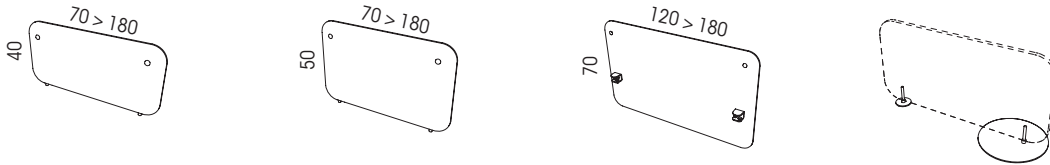
La version panneau écran H. 70  
 sert aussi de voile de courtoisie



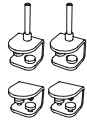


# Synoptique

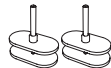
## Paneaux écrans



## Pincés de fixation - Compatibles avec plateaux ép. 19 à 30 mm



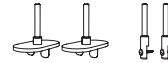
Fixation frontale postes individuels



Fixation double postes vis-à-vis ou bench

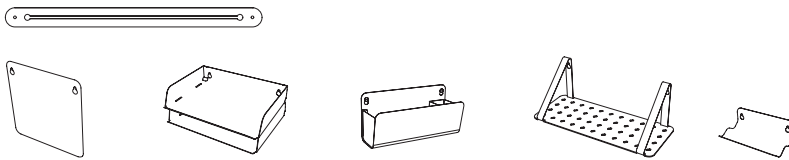


Fixation traversante pour bench mono plateau

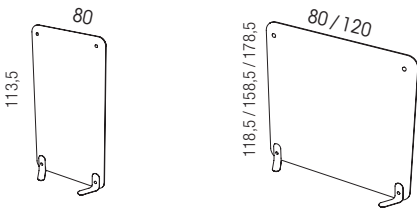


Fixation latérale en intermédiaire ou en extrémité

## Rails et accessoires écrans



## Cloisons



## Accessoire cloisons

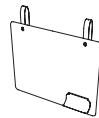


Tableau écriture blanc avec plumier et pincés métal

## Kit de liaison écrans et cloisons



Pieds pour cloisons : fixes (configurations cloisons seules ou multiples) ou sur roulettes



## Séparer l'espace

En ligne ou en angle, fixe ou mobile, reconfigurez votre espace à volonté

## Nuancier

### Tissu

Ecrans et cloisons ép. 47 mm



Cat. A  
**BONDAÏ**



Cat. B  
**STEP**  
**STEP MÉLANGE**  
**CHILI**



Cat. D  
**FENICE**

### Métal

Pincés, pieds, rails, accessoires



**SO**



**SA**



**SC**



**SG**

**TARIF P. 49**

Détails et disponibilités

**TOUTES LES RESSOURCES**  
**EN LIGNE**





## Nuancier

### Mélamine

Ecrans ép. 19 mm,  
cloisons ép. 25 mm



MG



N5



MA



R2



RI



R3



N6



M9



N9

### Tissu

Ecrans & cloisons ép. 25 mm



Cat. A  
**BONDAl**



Cat. B  
**STEP  
STEP MÉLANGE  
CHILI**



Cat. D  
**FENICE**

### Métal

Pinces, pieds, rails,  
accessoires



SO



SA



SC



SG

### TARIF P. 52

Détails et disponibilités

**TOUTES LES RESSOURCES  
EN LIGNE**



# Twins


**+ Idéal pour les petits budgets**

### Choix des dimensions

Écrans H. 40 cm (L. 80 à 200 cm)  
Cloison H. 160 x L. 80 cm

### Choix des matières

Mélamine ou tissu



### Recyclé

Panneaux issus de chutes  
ou de panneaux déclassés  
(pour les versions tissu)

### Pratique

Accessoires à poser sur un rail  
(bacs à courrier et pot à crayons)

\* Pinces selon configurations (pour plateaux ép. 19 à 30 mm)

\* Pieds fixes stabilisateurs pour cloisons

Fabriqué  
en France



Surface  
antibactérienne





# Lucien


**+ Robuste & acoustique**

## Robuste

Cadre en aluminium avec rail intégré  
H. 40 cm (L. 80 à 180 cm)

## Bras support écran

A fixer sur rail  
(cf p. 274)



## Pratique

Accessoires facilement repositionnables  
(bacs à courrier et pot à crayons)

## Acoustique

Environ 80% des nuisances  
sonores absorbées

\*Pinces selon configurations (pour plateaux ép. 25 à 30 mm)  
\*Kit connecteurs pour relier les panneaux écrans frontaux et latéraux

Fabriqué  
en France



## Nuancier

### Tissu

Ecrans ép. 42 mm



Cat. A  
**BONDAÏ**



Cat. B  
**STEP**  
**STEP MÉLANGE**  
**CHILI**



Cat. D  
**FENICE**

### Métal

Cadre, pinces et  
accessoires



**SO**



**SA**



**SC**

**TARIF P. 53**

Détails et disponibilités

**TOUTES LES RESSOURCES  
EN LIGNE**





# Rangements



**James**

RANGEMENT DE PROXIMITÉ

Page 126 ›

.....



**Gustave**

RANGEMENT DE PROXIMITÉ

Page 128 ›

.....



**Mélina**

RANGEMENT DE PROXIMITÉ

Page 130 ›

.....



**Caissons  
mélamine éco**

RANGEMENT DE PROXIMITÉ

Page 133 ›

.....



**Réhausse**

RANGEMENT DE PROXIMITÉ

Page 133 ›

.....



**Caissons métal**

RANGEMENT DE PROXIMITÉ

Page 134 ›

.....



**Camille**

RANGEMENT COLLECTIF

Page 136 ›

.....



**Armand**

RANGEMENT COLLECTIF

RANGEMENT DE PROXIMITÉ

Page 140 ›

.....



**Ariv**

RANGEMENT COLLECTIF

Page 144 ›

.....



**Classeurs**

RANGEMENT COLLECTIF

Page 149 ›

.....



**Navert**

RANGEMENT COLLECTIF

Page 146 ›

.....



**Rayonnages**

RANGEMENT COLLECTIF

Page 150 ›

.....



**Armoires démontables**

RANGEMENT COLLECTIF

Page 148 ›

.....



**Vestiaires**

RANGEMENT COLLECTIF

Page 152 ›

.....



# James

↑  
Bureaux CONECT, p.100 - Panneaux écrans SOLANGE, p. 116  
- Plantes décoratives, p. 268 - Lampadaire, p. 267

## [ ] 2 pieds de soutien



### ◀ Pied incliné

Hêtre massif  
(ROBIN)

### ◀ Pied droit

Métal  
(CONNECT  
et ARIAL)

## [ ] Option



### ◀ Support courrier

à suspendre au  
dos de la porte  
du casier

Fabriqué  
en France



Surface  
antibactérienne





## Décoratif & accessible



### Accès immédiat

Cubes ouverts  
en métal ou filaire

### Accès sécurisé

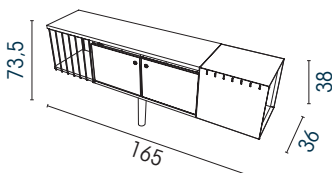
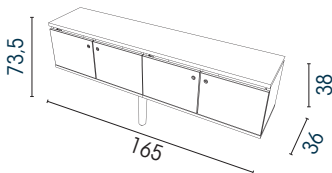
Bloc 2 cases fermées  
à clé pour ranger ses  
effets personnels

### Espace courrier

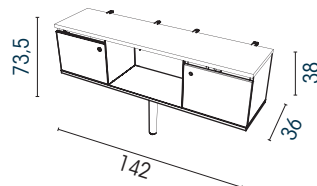
Porte avec fente  
pour support courrier

## Synoptique

### Pour bench P. 165 cm\*



### Pour bench P. 142 cm\*



### Options



Séparateur métal 4 cases  
(uniquement pour Bench  
P.142 cm)



Support courrier

## Nuancier

### Mélamine

Corps, top, façade



MG

N5




MA

R2



RI

R3



N6

M9



MK/N9\*

\* MK/N9 : Top des  
meubles en Noir  
velours MK/ Corps et  
façades en Noir N9

### Métal

Cubes, pied de soutien  
(ARIAL, CONECT),  
options



SO

SA



SC

SG

### Métal/Bois massif

Pied de soutien (ROBIN)



SOMS

SGMS

TARIF P. 56

Détails et disponibilités

TOUTES LES RESSOURCES  
EN LIGNE



\* Compatibles pour Bench ARIAL, CONECT et ROBIN



# Gustave

## Silencieux

Fermeture amortie

## Préhension optimale

Grande poignée  
en aluminium

## Réversible

Au choix : ouverture  
à droite ou à gauche

## Kit d'électrification

(option)

Fabriqué  
en France



Surface  
antibactérienne

















# Organisé & Astucieux



## Nuancier

**Mélangé**  
Corps, top, façade

-  **MG**
-  **N5**
-  **MA**
-  **R2**
-  **R1**
-  **R3**
-  **N6**
-  **M9**
-  **N9\***
-  **MK/N9\***

## Accessoires



↑  
Vide poche/  
Jardinière



↑  
Plumier



↑  
Étagère

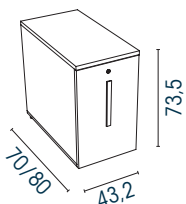


↑  
Tableau magnétique

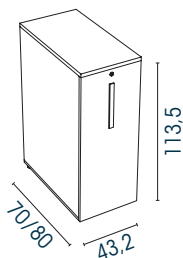
## Synoptique

### Towers individuels

Tower bas

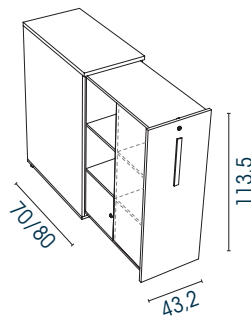


Tower haut



### Tower partagé

Ouverture double accès avec espace sécurisé de chaque côté



\* MK/N9 : Top des meubles en Noir velours MK / Corps et façades en Noir N9 (Towers H. 73.5 cm uniquement)

\* N9 : Towers H. 113.5 cm uniquement

**TARIF P. 57**

Détails et disponibilités

**TOUTES LES RESSOURCES EN LIGNE**





# Mélina

## TOUJOURS À PROXIMITÉ !

Mobile, le caisson MÉLINA se glisse sous le bureau même le plus compact grâce à sa version faible encombrement. En version retour ou extension, il optimise la surface de travail et offre un rangement accessible et sécurisé.

Fabriqué  
en France





Conçu en mélamine, MÉLINA s'harmonise avec le décor bois du plateau ou joue les contrastes de couleurs selon les envies. En plus, 3 finitions de poignée au choix.



## Nuancier

### Mélamine

Corps, top, façades



MG



N5



MA



R2



RI



R3



N6



M9



N9\*



MK/N9\*

\* MK/N9 : Top des meubles en Noir velours MK / Corps et façades en Noir N9 (Caissons H.73,5 cm uniquement)

\* N9 : Caissons mobiles uniquement

### Métal

Poignée



SO



SB



SG

### TARIF P. 58

Détails et disponibilités

TOUTES LES RESSOURCES  
EN LIGNE



## Pratique & organisé

### Compact Faible encombrement

L. 32 cm



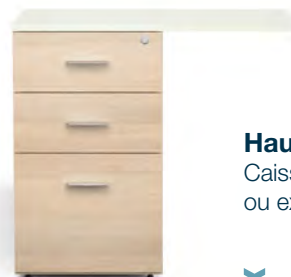
### Mobile L. 42 cm

4 roulettes  
(dont 2 avec freins)



### Hauteur bureau

Caisson retour P. 60  
ou extension P. 80 cm



**Accessible**  
Tiroir DS\* à  
extraction totale

**Organisé**  
Plumier intégré

**Silencieux**  
Fermeture amortie

**Sécurité**  
Ouverture sélective  
des tiroirs, 5<sup>ème</sup> roulette  
anti-basculement

### Zoom



### POIGNÉE

En métal  
3 couleurs  
au choix

### Option



### Coussin d'assise

Fixation velcro  
Ép. 30 mm

\* Dossiers suspendus



# CAISSONS MELAMINE ECO



←  
L. 43,6 x H. 59,1 x P. 56 cm  
2 tiroirs dont 1 DS\*  
3 tiroirs

Caissons mobiles  
(top ép. 19 mm)  
Caissons hauteur bureau  
(top ép. 25 mm)

.....  
Ouverture sélective des tiroirs

.....  
Tiroir DS\* anti-basculement

.....  
Plumier intégré

.....  
Selon modèle, roulettes ø 40 mm  
ou vérins de réglage



➤  
L. 43,2 x H. 73,5  
x P. 60 / 80 cm  
3 tiroirs dont 1 DS\*

## Nuancier

**Mélamine**  
Corps, top, façades



**MG** **MA**



**RI**

**Métal**  
Poignée



**SB** **SG**

**TARIF P. 59**  
Détails et disponibilités

**TOUTES LES RESSOURCES  
EN LIGNE**



# RÉHAUSSE



Réhausse avec fond pour caissons  
et towers

.....  
Rangement immédiatement  
accessible

⤴  
P. 80 x L. 43,2 x H. 40 cm

**Mélamine**  
Corps




**MG** **N5**



**MA** **R2**



**RI** **R3**



**N6** **M9**

Fabriqué  
en France



Surface  
antibactérienne





# Caissons métal

Bureaux CONECT, p.100 - Panneaux écrans  
TWINS, p. 122 - Chaises OSCAR, p. 220

## UN RANGEMENT ACCESSIBLE, EFFICACE ET SÉCURISÉ.

En version mobile ou à hauteur du bureau, le caisson métal optimise la surface de travail et offre un rangement accessible, efficace et sécurisé. Il apporte une touche contemporaine à l'espace grâce à ses lignes droites et épurées. Conçus en métal, ces caissons se distinguent par leur structure robuste et des finitions soignées : roulettes masquées, prise de main intégrée à la façade, top de finition.





## Pratique & robuste

**Compact**  
**Faible encombrement**  
L. 32 cm



**Mobile**  
avec roulettes  
masquées



**Hauteur bureau**  
Caisson retour P. 60 ou  
extension P. 80 cm



**Accessible**  
Façades avec  
préhension latérale  
Tiroir DS\* à extraction  
totale

**Organisé**  
Plumier intégré  
Accessoires  
en option

**Silencieux**  
Fermeture amortie

**Sécurité**  
Ouverture sélective  
des tiroirs, 5ème roulette  
anti basculement

## Nuancier

**Métal**  
Corps, top, façades



SO



SB



SC



SG

**Mélamine**  
Tops



MG



N5



MA




R2




RI



R3



N6



M9



N9\*



MK\*

\* N9 : Top des caissons  
mobiles uniquement


\* MK Noir velours :  
Top des caissons  
H73.5cm uniquement

## Options



**Poubelle 9L**  
Fixation magnétique

\*Dossiers suspendus



**Lot de 3 séparateurs**  
Verticaux ou obliques



**Coussin d'assise**  
Ep. 25 mm (fixation sur  
top métal par bandes  
aimantées)

**TARIF P. 60**

Détails et disponibilités

**TOUTES LES RESSOURCES  
EN LIGNE**





# Camille

## RANGEMENT PERSONNEL POUR POPULATION NOMADE

CAMILLE simplifie l'arrivée des visiteurs et collaborateurs dans l'entreprise en leur offrant un espace de rangement individuel et sécurisé.

Fabriqué  
en France







Disponibles en version porte simple ou double, avec ou sans fente courrier, les casiers CAMILLE permettent de ranger casques moto ou vélo, valise cabine en plus des effets personnels. Au choix, serrure à clé ou à code, porte mélamine ou métal.



## Sécurisé & personnalisable



### Choix des matières

Portes métal  
ou mélamine

### Choix des portes

- Simple adaptée à un casque moto
- Double adaptée au format valise cabine

### Silencieux

Fermeture amortie

### Ventilé

Dos perforé

## [ ] 2 types de serrure



### Serrure à clé

Pour portes mélamine



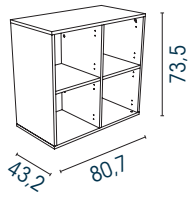
### Serrure à code

Pour portes métal  
ou mélamine

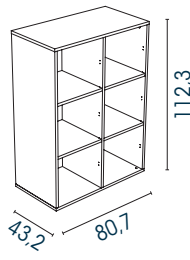


## Synoptique

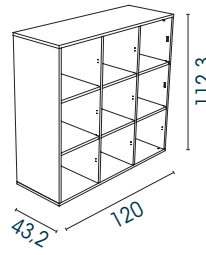
### Corps (livrés montés)



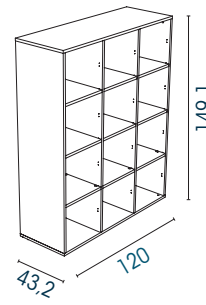
4 cases



6 cases



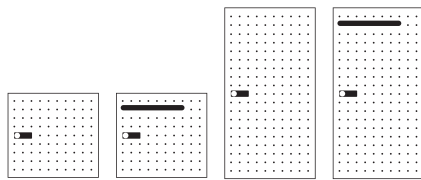
9 cases



12 cases

### Portes (avec ou sans fente courrier)

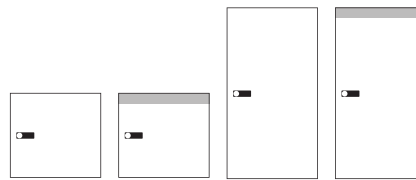
Métal (serrure à code)



Portes simples

Portes doubles

Mélamine (serrure à clé ou à code)



Portes simples

Portes doubles

Porte simple pour 1 case. Dim. utiles : L. 37,4 x H. 34,9 x P. 39 cm

Porte double pour 2 cases. Dim. utiles : L. 37,4 x H. 71,5 x P. 39 cm (En option : tablette complémentaire)

## Options



4 pieds carrés ABS  
H. 5 cm



Socle métal  
H. 20 cm



Support courrier  
avec porte étiquette  
À suspendre au dos  
de la porte mélamine



## Nuancier

### Mélamine Corps, portes



MG



N5



MA



R2




RI



R3



N6



M9



N9

### Métal

Portes, socle,  
support courrier

SO



SA



SC



SG

TARIF P. 62

Détails et disponibilités

TOUTES LES RESSOURCES  
EN LIGNE



# Armand

## DES RANGEMENTS ADAPTÉS À TOUS LES BESOINS

Avec ses finitions bois et sa multitude de possibilités, ARMAND structure et aménage les espaces de travail en y apportant une touche habitat.

Fabriqué  
en France



Surface  
antibactérienne





Disponible en version armoire, bibliothèque ou penderie, avec portes battantes ou coulissantes, ARMAND offre une solution adaptée à chaque besoin de rangement. En plus, 3 couleurs de poignée au choix.



## Fonctionnel & varié



### Choix des ouvertures

- Avec ou sans porte
- Coulissante ou battante
- En verre ou en mélamine

### Silencieux

Fermeture amortie

### Sécurisé

Porte mélamine avec serrure à clé

### Réglage des vérins

par l'intérieur du meuble

## Zooms




### Rail

Pour portes coulissantes



### Charnières silencieuses

Auto-freinées



### Poignées métal

Pour portes battantes  
3 couleurs au choix



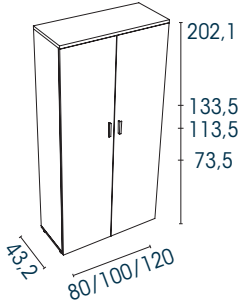
### Poignées métal

À préhension latérale pour  
portes coulissantes  
3 couleurs au choix

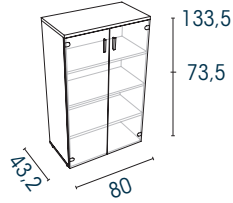


# Synoptique

## Armoires portes battantes



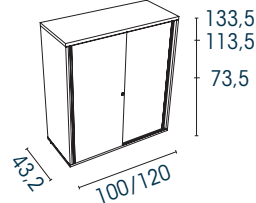
2 portes mélamine



2 portes verre

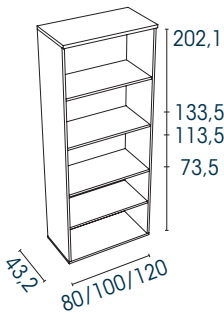


4 portes mélamine ou verre  
2 portes mélamine / 2 portes verre

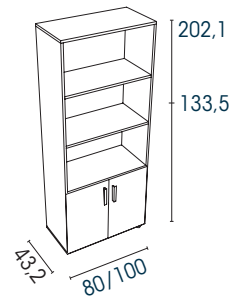


2 portes mélamine

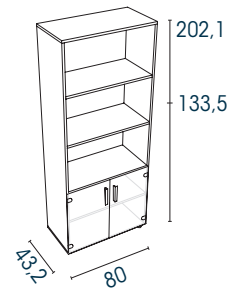
## Bibliothèques



Ouverte

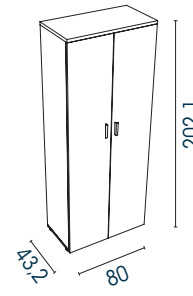


2 portes mélamine



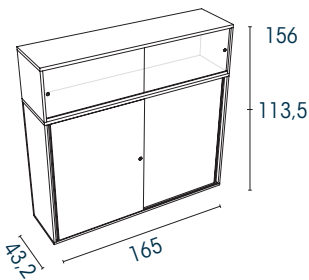
2 portes verre

## Penderie



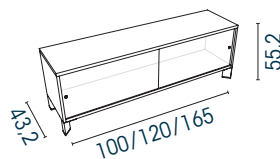
2 portes mélamine  
(2/3 penderie 1/3 tablettes)

## Meuble séparateur\*\*



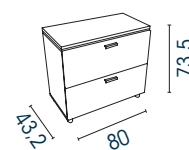
2 portes coulissantes mélamine  
Réhausse 2 portes Altuglas®

## Meuble bas\*\*



2 portes coulissantes  
Altuglas®

## Classeur à tiroirs\*\*




2 tiroirs pour dossiers  
suspendus

# Nuancier

### Mélamine

Corps, top, façades



\* MK Noir velours : Top des armoires et bibliothèques H. 73,5 cm uniquement. Corps et façades en Noir N9

### Métal

Poignées



### Verre

Façades



### Altuglas®

Façades



TARIF P. 63

Détails et disponibilités

TOUTES LES RESSOURCES  
EN LIGNE



En option : dessus de finition, tablettes mélamine ou métallique

\*\* Non disponible en coloris noir



# Ariv

## + Esthétique & soignée



Fermeture aimantée



**Non feu**  
Rideaux PVC M1

### Harmonie des finitions

Lame terminale et tablettes assorties à la couleur du coffre

### Visibilité et accès immédiat aux dossiers

Ouverture totale des rideaux

### Jusqu'à 5 niveaux de classement

Un rail en partie haute permet d'accueillir les dossiers suspendus (sauf H.72,1 cm et rehausse)

## [ ] Zooms



Réglage des vérins par l'intérieur



Ouverture facilitée  
Poignées rectangulaires encastrées







## Accessoires



### Classer

- Classement à plat ou pour dossiers suspendus (tablette métallique avec système de rail)
- Classement vertical optimisé grâce à des séparateurs verticaux H. 19 cm
- Trieur 16 cases format A4 L. 104 x P. 33 x H. 32 cm (à poser sur une tablette L.120 cm)
- Accès facilité aux dossiers suspendus grâce à l'option châssis télescopique (avec système d'ouverture sélective)
- Possibilité de consulter les dossiers suspendus de face grâce à des traverses et arceaux anti débordements (Incompatible avec armoire L. 80 x H. 72,1 cm)

### Consulter

Tablette de consultation télescopique à extraction totale

### Installer rapidement

Repères de positionnement des tablettes et châssis télescopiques (pas de 20 mm)

## Nuancier

### Métal

Corps



SO



SD



SB



SC



SG

### PVC

Rideaux



SO



SG



SC



SD



SB



MA



RI

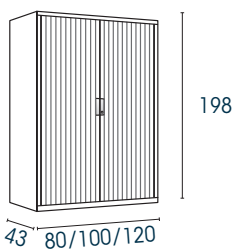
Au choix, armoire unicolore ou bicolore cf. tarif

Top mélaminé ép. 25 mm assorti au bureaux

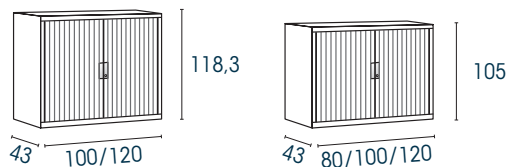
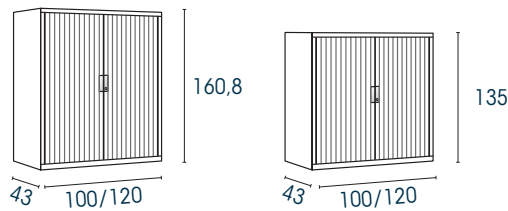


## Synoptique

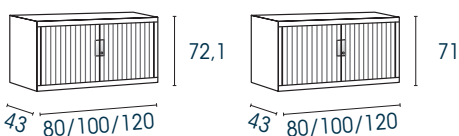
### Armoires hautes



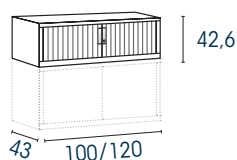
### Armoires intermédiaires



### Armoires hauteur plan de travail



### Réhauses



TARIF P. 66

Détails et disponibilités

TOUTES LES RESSOURCES  
EN LIGNE





# Navert

**+ Fiable & robuste**



**Non feu**  
Rideaux PVC M1



## Harmonie des finitions

Lame terminale assortie à la couleur du coffre  
Tablettes blanches pour coffre blanc  
Tablettes noires pour les autres finitions

## Fond plat

Pour une extraction facilitée des dossiers en bas de l'armoire

## Jusqu'à 5 niveaux de classement

Une tablette encastrée en partie haute permet d'accueillir les dossiers suspendus

## [🔍] Zooms



**Réglage des vérins par l'intérieur**



**Ouverture facilitée**  
Poignées arrondies encastrées

Fabriqué  
en France





## Accessoires



### Classer

- Classement à plat ou pour dossiers suspendus (tablettes métalliques avec système de rail)
- Classement vertical optimisé grâce à des séparateurs verticaux H. 18 cm
- Accès facilité aux dossiers suspendus grâce à l'option châssis télescopique (avec système d'ouverture sélective)

### Consulter

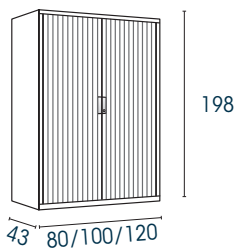
Tablette de consultation télescopique à extraction totale

### Installer rapidement

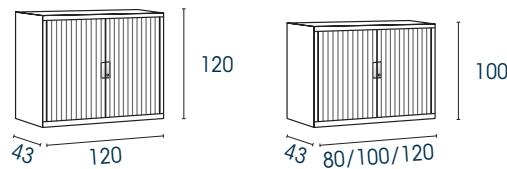
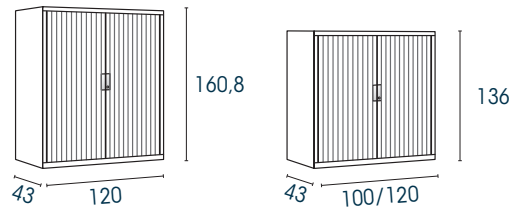
Repères de positionnement des tablettes et châssis télescopiques (pas de 25 mm)

## Synoptique

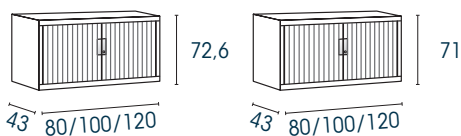
### Armoires hautes



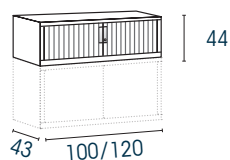
### Armoires intermédiaires



### Armoires hauteur plan de travail



### Rehausses



## Nuancier

### Métal Corps



SO

SD



SB

SC



SG

### PVC Rideaux



SO

SG



SC

SD



SB

MA



R2

R1

Top mélaminé ép. 25 mm assorti au bureaux

Au choix armoire unicolore ou bicolore (cf. tarif)

### TARIF P. 67

Détails et disponibilités

TOUTES LES RESSOURCES  
EN LIGNE





# Armoires démontables

**+** Pour accès difficiles



**Non feu**  
Rideaux PVC M1

**Fermeture aimantée & sécurisée**  
Lame terminale, serrure 2 points

**Classement à plat ou pour dossiers suspendus**

**Jusqu'à 5 niveaux de classement**  
Un rail en partie haute permet d'accueillir les dossiers suspendus

## Nuancier

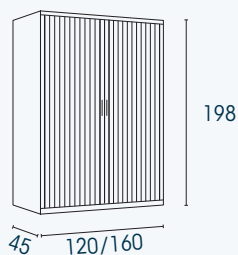
**Métal & PVC**



**SDSA**  
Gris clair



**SCSC**  
Gris anthracite



**TARIF P. 68**

Détails et disponibilités

**TOUTES LES RESSOURCES  
EN LIGNE**



# Classeurs dossiers suspendus



**Serrure centralisée**  
(clé passe sur demande)

**Ouverture sélective**  
des tiroirs et système de sécurité  
anti-basculement

**Poignées ergonomiques**  
et **porte-étiquettes** intégrés

**Glissières télescopiques** à billes  
avec aspiration en fin de course


Tiroirs pour dossiers suspendus  
format A4

**En option** : fond cranté pouvant  
recevoir des intercalaires

**3 hauteurs** : 71,1/101,6/132,4 cm  
(L. 41,3 x P. 62,2)

## Nuancier

### Métal



**TARIF P. 68**

Détails et disponibilités

**TOUTES LES RESSOURCES  
EN LIGNE**



# Classeurs à tiroirs



**Poignées PVC avec**  
**porte-étiquettes intégrés**  
(étiquettes non fournies)

**Serrure** tous les 2 tiroirs


**Glissières à billes**  
extraction 80 %

Tiroirs pour dossiers suspendus  
format A4

**2 hauteurs** : 67,2/128,2 cm  
(L. 41,3 x P. 40)

## Nuancier

### Métal



**TARIF P. 68**

Détails et disponibilités

**TOUTES LES RESSOURCES  
EN LIGNE**





# Rayonnages tubulaires

+ Simple & robuste



## Montage rapide et sans outils

Par simple emboîtement

## Montants profilés en «T»

Acier ép. 7/10ème

## Tablette composée de 3 ou 4 traverses

En acier galvanisé  
200 kg max. par traverse

## Dessus Isorel

Optionnel

## Nuancier

### Métal

Montants peints



SC

### Métal

Montants galvanisés



ZJ

### Départ



100/125

250  
225  
200

P : 35/50/70

### Suivant



100/125

250  
225  
200

Fabriqué  
en France



TARIF P. 69

Détails et disponibilités

TOUTES LES RESSOURCES  
EN LIGNE





# Rayonnages polyvalents

+ Rangement optimisé & accessible



**Stable**  
Fond croisé

**Montants 35 x 35 mm**  
Tablettes métalliques pleines

**120 kg max**  
Par tablette

**Classement à plat ou pour dossiers suspendus**  
Tablette métallique avec système de rail

## Nuancier

### Métal

Montants peints et tablette

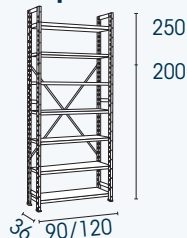


**SC / SD**  
Peint

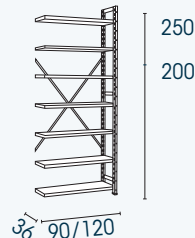


**ZJ / ZJ**  
Galvanisé

### Départ



### Suivant



Fabriqué  
en France



**TARIF P. 70**

Détails et disponibilités

**TOUTES LES RESSOURCES  
EN LIGNE**





## Nuancier

### Métal

Corps et portes



**SDSSD**  
Gris/gris



**SDSL**  
Gris/bleu

#### TARIF P. 71

Détails et disponibilités

TOUTES LES RESSOURCES  
EN LIGNE



# Vestiaires industriels



Industrie propre



Industrie salissante

### Vestiaires monoblocs et démontables

Vestiaires équipés d'une tablette avec triangle porte-cintres

**Porte-étiquette** embouti (étiquette non fournie)

#### Ventilation

en partie haute, basse et à l'arrière

#### Fermeture par morillon

porte-cadenas (cadenas non fourni)

#### Séparation médiane

pour protéger les vêtements de ville (vestiaires industrie salissante uniquement)

### Métal

Corps et portes



**SDSL**  
Gris/bleu



**SDQK**  
Gris/rouge

#### TARIF P. 71

Détails et disponibilités

TOUTES LES RESSOURCES  
EN LIGNE



# Vestiaires multicases



Vestiaires démontables

Tringle et porte-cintres

#### Aération

En partie haute et à l'arrière

#### Tablettes anti-effraction

Entre 2 cases superposées

#### Fermeture par morillon

porte-cadenas (cadenas non fourni)







## [ ] Options



### Toits en pente

H. 13 x P. 50 cm

Existe en largeur 60/80/90 ou 120 cm

Pour vestiaires monoblocs et démontables



### Socles pieds

H. 15 x P. 50 cm

Existe en largeur 60/80/90 ou 120 cm

Pour vestiaires démontables



### Socles bancs

H. 25 x P. 80 cm

Existe en largeur 60/80/90 ou 120 cm

Pour vestiaires monoblocs et démontables



### Jeu de 4 pieds

H. 15 cm

Pour vestiaires monoblocs

## [ ] Bancs indépendants



.....

**Existe en L.**  
**120/160/200 cm**

.....

**Piètement métal**  
Tube carré finition gris clair  
Avec vérins de réglage

.....

Assise constituée de  
**3 lattes en bois**  
hêtre clair verni





# Espaces réunion & collectivités





# Espaces réunion & collectivités



**Karl**

SALLE DE CONSEIL

RÉUNION

Page 158 ›



**Modulo**

SALLE DE CONSEIL

RÉUNION

Page 164 ›



**Arial**

BRAINSTORMING

RESTAURATION

RÉUNION

Page 168 ›



**Robin**

BRAINSTORMING

RÉUNION

Page 174 ›



**E-meeting**

RÉUNION

Page 176 ›



**Ping**

RÉUNION

Page 178 ›



**Martin**

BRAINSTORMING

RÉUNION

Page 180 ›



**Chatbox**

RÉUNION

Page 184 ›



**Tables abattantes**

FORMATION

Page 188 ›





**Emi**

- FORMATION
- RESTAURATION
- RÉUNION

Page 192 ›



**Table polyvalente**

- FORMATION
- RESTAURATION
- RÉUNION

Page 190 ›



**Tables à dégagement latéral**

- RESTAURATION
- RÉUNION

Page 191 ›



**Tables pliantes**

- FORMATION
- RESTAURATION
- RÉUNION

Page 193 ›



**Eloïse**

- RESTAURATION
- RÉUNION

Page 194 ›



**Evasion**

- RESTAURATION
- RÉUNION

Page 198 ›



**Clara**

- RESTAURATION

Page 201 ›



**Lucie**

- RESTAURATION

Page 202 ›



**Iris**

- RESTAURATION

Page 203 ›





# Karl

## ÉLÉGANCE ET CARACTÈRE DES ESPACES DÉCISIONNELS

KARL se distingue par l'élégance de son dessin et la noblesse de ses matériaux. Ses lignes épurées imposent un style distinctif aux espaces conférence.

Fabriqué  
en France





Disponible en version linoléum ou mélamine noir velours, KARL se caractérise par la résistance et la texture douce de ses plateaux. Pour petits ou grands espaces, ces tables peuvent équiper des salles de conférence jusqu'à 20 personnes.




## Zoom



### Pied électrifié

Accès aux câbles par un cache en bois à visser (version plateau avec trappe)



### Trappe soft closing double accès

Assortie à la couleur du plateau





## Élégant & Noble

### Élégance des espaces

Des formes douces alliées  
à des matières nobles  
(pieds en chêne massif)

### Textures douces et uniques

Au choix,


- Toucher velours et haute résistance avec la mélamine noire MK
- Toucher doux et surface mate avec le plateau en Linoléum (cf. plus de nuance p. 285)

### Des tables pour petits ou grands espaces

Carrées ou rectangulaires  
De 6 à 20 personnes

### Électrification discrète

Passage de câbles intégré au pied  
Couleur des trappes assortie au plateau





## Composer KARL



### Exemples de configuration



### Le style par l'assise

.....  
Avec les chauffeuses BIP pour un effet enveloppant et chaleureux

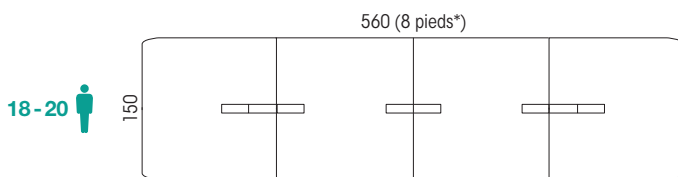
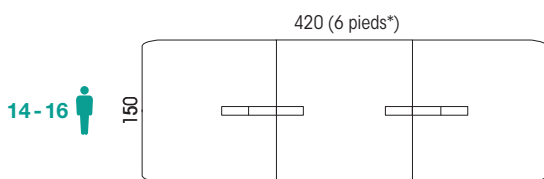
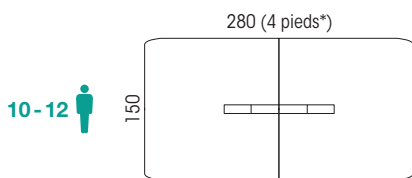


.....  
Avec les chaises SCOTT pour un effet très contemporain

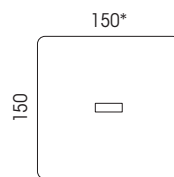
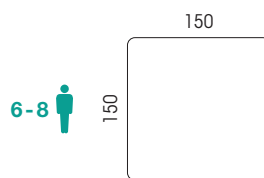


# Synoptique

## Tables rectangulaires



## Tables carrées



KARL existe aussi en version Bureaux de direction p. 60

\* Pour les plateaux avec trappe :  
Tables L. 150/280/420 cm avec 1 pied électrifié  
Table L. 560 cm avec 2 pieds électrifiés



## Diriger / se réunir

Une table carrée, pour compléter un bureau ou équiper un petit espace

## Nuancier

### Mélamine

Plateaux ép. 25 mm



N5



MK  
Mélamine  
noir velours

### Linoléum

Plateaux ép. 20,6 mm



LU

### Bois

Piètement



CM

### Métal

Structure tables



ZP



ZC

TARIF P. 74

Détails et disponibilités

TOUTES LES RESSOURCES  
EN LIGNE





# Modulo

## LA RÉUNION MODULAIRE ET CONNECTÉE

Particulièrement adapté à l'aménagement des salles de conférences ou des grands espaces de réunion, MODULO offre de multiples configurations de tables ouvertes ou fermées. Son kit extension permet d'ajuster à l'envi la dimension des tables.

Fabriqué  
en France



Surface  
antibactérienne





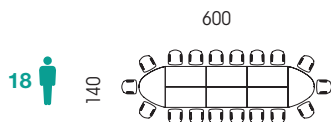
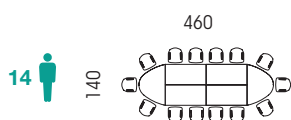
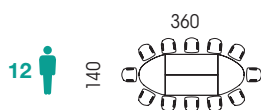
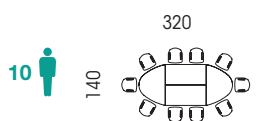
Cette gamme intègre également des solutions de câblages esthétiques pour un espace propre et ordonné.



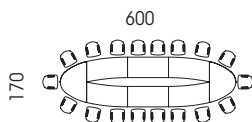
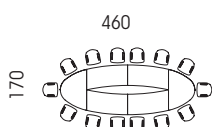
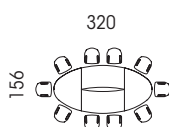
# Composer MODULO

## Synoptique

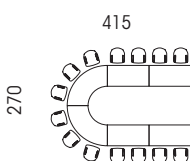
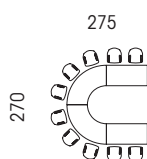
### Tables ovales



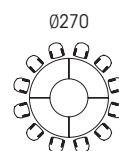
### Tables elliptiques



### Tables U



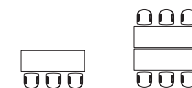
### Table ronde



### Kits extension

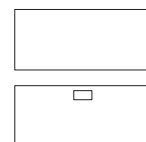


L. 140 cm  
Pour 2 ou 4 personnes



L. 180 cm  
Pour 3 ou 6 personnes

### Connectique



\* Vous souhaitez une configuration spécifique ?  
Consultez votre responsable commercial

## 3 types de piétements



↑  
**Piètement panneaux**  
(Mélaminé)



↑  
**Pied rond**  
(Métal)



↑  
**Pied carré**  
(Métal)



## Composé ou à composer, une infinité de possibilités



### Choix des plateaux

Mélamine ép 30 ou 38 mm,  
4 formes différentes  
(rectangulaire, cintrée,  
elliptique ou angle)

### Variété des configurations

- Forme ovale, elliptique, ronde ou en U
- De 10 à 18 personnes ou plus en personnalisant votre configuration\*

### Choix de l'électrification

Plateaux nus pour une connectique nomade ou pré-perçés pour trappe avec goulotte intégrée

## Nuancier

### Mélamine

Plateaux ép. 38 mm,  
piétement



RI



N6



M9

Plateaux ép. 30 mm,  
piétement



MG



RI

### Métal

Piétement



SO



SA

TARIF P. 75

Détails et disponibilités

TOUTES LES RESSOURCES  
EN LIGNE





# Arial

## RENDRE L'ESPACE AGILE

Pour les espaces de formation ou de réunion, fixe ou mobile, en version haute ou standard, ARIAL réunion offre de multiples solutions d'aménagement.

Fabriqué  
en France







Sa version mobile apporte de l'agilité aux environnements de travail. Elle permet aux collaborateurs de reconfigurer l'espace selon leurs usages sans changer de pièce.



## 2 types de piétements



◀  
**Arche**  
H. 73,5 ou 104,5 cm



◀  
**Arche mobile**  
H. 73,5 ou 104,5 cm



## Simple & agile



**Hauteur standard**  
H. 73,5 cm



**Tables hautes**  
H. 104,5 cm



### Choix des configurations

Forme carrée ou rectangulaire  
De 2 à 16 personnes

### Diversité des usages

Des tables faible profondeur idéales  
pour les espaces formation ou  
les espaces d'attente

### Ergonomie & stabilité

Tables hautes avec repose-pieds pour un confort optimal  
Câbles de tension pour plus de stabilité

### Électrification variée

Obturbateurs avec connexion directe  
ou trappe centrale double accès



## Composer ARIAL

### Une journée avec Arial mobile !



### Se concentrer

#### Moment calme

L'équipe s'installe pour travailler individuellement. Les cloisons Solange séparent visuellement les collaborateurs, chacun peut se concentrer



### Brainstormer

#### En mode projet

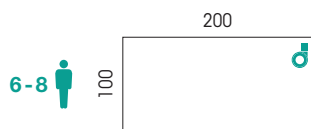
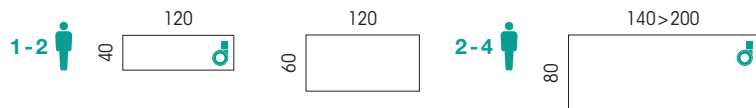
L'équipe transforme l'espace pour se réunir, brainstormer, échanger, décider. Le tableau mobile Martin, permet de rester connecté avec les collaborateurs qui travaillent en distanciel



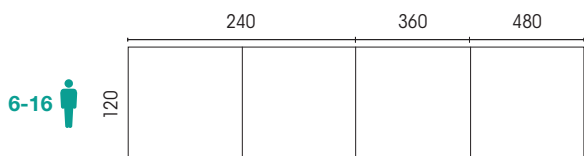
# Synoptique

## Tables rectangulaires

H. 73,5 et 104,5 cm



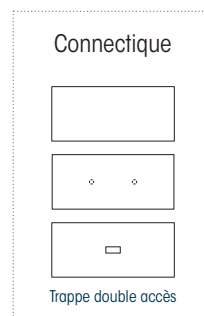
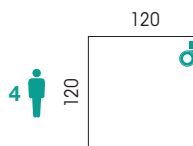
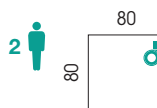
Existe en version mobile



ARIAL existe aussi en version Bureaux p. 106

## Tables carrées



H. 73,5 et 104,5 cm



## Nuancier

### Mélanges

Plateaux ép. 25 mm



### Métal

Piètement



## Se détendre

### Esprit d'équipe

Ajouter une table PING à l'espace pour activer l'esprit sportif de ses collaborateurs et créer un lien collectif

TARIF P. 80

Détails et disponibilités

TOUTES LES RESSOURCES EN LIGNE





# Robin

Table ROBIN, p. 174 - Sièges ELIOTT  
p. 216 - Armoires ARMAND, p. 140

## DES LIGNES DOUCES ET NATURELLES

Inspiré des codes de l'habitat, ROBIN se distingue par l'élégance de son piétement en hêtre massif. Légèrement arrondi, il apporte douceur et chaleur aux environnements de travail.

Une solution clé en main, adaptée au mode de travail hybride, pour des espaces aussi ordonnés que connectés

Fabriqué  
en France



Robin existe aussi en version Bureaux p. 96



# Tendance & Fonctionnel

**Hauteur standard**  
H. 73,5 cm



**Tables hautes**  
H. 104,5 cm



### Électrification variée

Obturbateurs avec connexion directe ou trappe centrale double accès


### Confortable

Repose-pieds avec câbles de tension pour une stabilité optimale

## Nuancier

### Mélamine

Plateaux ép. 25 mm



MG



N5



RI



MK  
Mélamine  
noir velours

### Métal

Piètement (repose-pieds, platine)



SO



SG

### Bois massif

Piètement

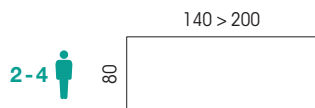


MS

## Synoptique

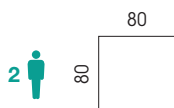
### Tables rectangulaires

H. 73,5 et 104,5 cm



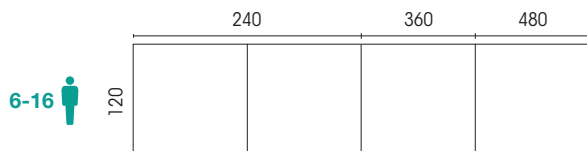
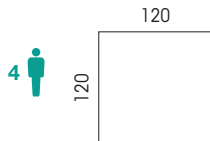
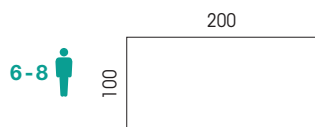
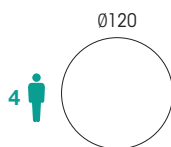
### Tables carrées

H. 73,5 et 104,5 cm

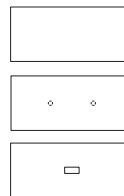


### Table ronde

H. 73,5 et 104,5 cm



### Connectique



Trappe double accès

### TARIF P. 83

Détails et disponibilités

### TOUTES LES RESSOURCES EN LIGNE





# E-meeting

## LA RÉUNION CONNECTÉE

Répondant aux nouveaux modes de travail, E-MEETING offre une solution complète pour réaliser vos présentations ou visioconférences. Son mur multimédia intègre l'électrification et permet de positionner un écran sans câbles apparents. Sa table avec trappe permet une connexion discrète et confortable. Une solution clé en main adaptée, au mode de travail hybride, pour des espaces aussi ordonnés que connectés

Fabriqué  
en France



Surface  
antibactérienne



Sièges dessinateurs OSCAR, p. 220





## Moderne & Connectée

### Mur multimédia

Pour écran TV ou bras support écran  
Passage de câbles intégrés



## Nuancier

### Mélamine

Plateaux ép. 38 mm  
Mur multimédia  
ép. 19 mm



MG



RI

### Métal

Pied corolle, cadre mur  
multimédia



SO



SA



SG

### Choix des postures

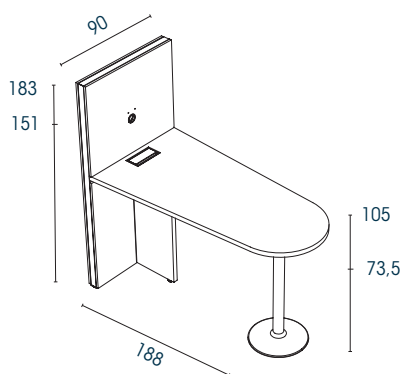
Des versions hautes (H. 105 cm)  
ou H. 73,5 cm

### Goulotte métal incluse

Couleur assortie au piétement  
ou au cadre du mur multimédia

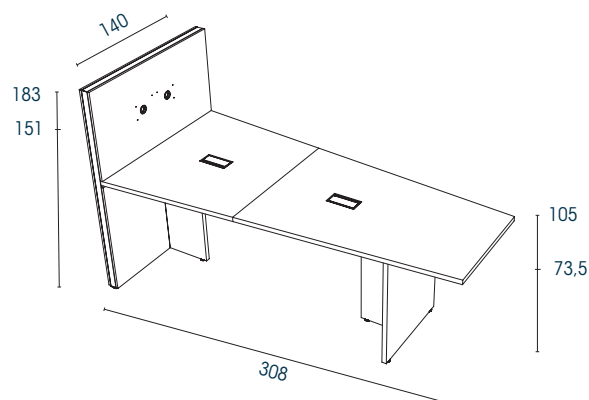
## Synoptique

### Plateau arrondi



(Pied corolle)

### Plateau trapèze



(Piétement panneau)

**TARIF P. 85**

Détails et disponibilités

**TOUTES LES RESSOURCES  
EN LIGNE**





# Ping

## LA TABLE DE RÉUNION QUI CULTIVE L'ESPRIT SPORTIF

Sérieuse et ludique à la fois, la table PING transforme les moments de réunion en tournoi sportif ! Réunissant jusqu'à 6 personnes, elle se transforme en un clin d'œil en table de jeu grâce à son kit de ping pong. Ses finitions douces apportent aux espaces collectifs un style moderne et chaleureux.

Fabriqué  
en France





## Travail & Détente

### Transformation rapide

Filet extensible avec montants ajustables selon l'épaisseur du plateau



### Kit Ping-Pong inclus

(1 filet, 2 raquettes et 2 balles)



### Résistant

Aux chocs et aux rayures  
(Plateau mélaminé)

### Tonalités douces et naturelles

Pour créer une atmosphère propice à la détente et aux échanges  
(Pieds en hêtre massif)

### [ ] Option



**Tiroir pour ranger le kit de ping-pong**  
(option)

## Nuancier

### Mélamine

Plateau ép. 25 mm



M7\*

\* Chants coloris blanc

### Métal/Bois massif

Piètement



ZOMS

**TARIF P. 86**

Détails et disponibilités

**TOUTES LES RESSOURCES EN LIGNE**





# Martin

## L'ALLIÉ DES ESPACES AGILES

Pour brainstormer, partager ses idées, assister à une présentation, MARTIN est à l'aise en toute situation. A la fois mur multimédia, tableau blanc et espace de rangement, Il suffit de choisir son côté pour changer d'usage.

Fabriqué  
en France





Mobile, il se déplace facilement. Connecté, il intègre de manière discrète câbles et prises pour un espace ordonné. Une construction intelligente qui transforme n'importe quel espace en espace agile.



## Mobile & Connecté

**2 faces**  
avec rangements



**1 face**  
multimédia



**2 faces**  
avec poufs ZÉLIE



### Mobile

Il se déplace à volonté  
4 roulettes dont 2 avec freins  
(tous types de sols)  
Préhension par les montants

### Connecté

- Support écran intégré jusqu'à 55 pouces.
- Connexion directe via le passe-câble ou la prise intégrée au panneau frontal (1PC)
- Électrification discrète et accessible grâce aux panneaux arrières amovibles

### Tableau blanc magnétique

Effaçable à sec, avec bande magnétique sur le haut  
(Panneau mélamine recouvert d'un film Veleda)

## [ ] Zooms



**Tableau blanc**  
avec auget intégré



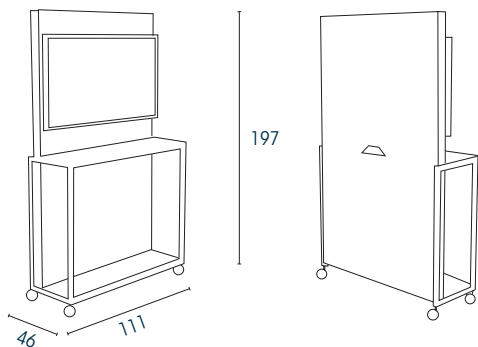
**Sangle clipsable**  
Pour rangement des poufs ZÉLIE



# Synoptique

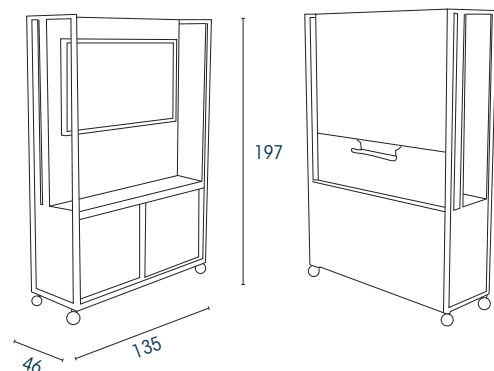
## Tableau 1 face

Multimédia




## Tableau 2 faces

Avec rangement fermé



Recto : Multimédia + rangement  
(2 portes coulissantes)  
Verso : tableau blanc

Avec espace ouvert



Recto : Multimédia + espace ouvert  
(pouf ZELIE en option)  
Verso : tableau blanc

## Nuancier

### Mélamine

Panneaux ép. 19 mm, rangement et tablettes



MG



MK

Panneau central



RI



R3



N6

### Métal

Structure, auget



ZO



ZP



### Enrouleur de câbles

Des 2 côtés

TARIF P. 86

Détails et disponibilités

TOUTES LES RESSOURCES  
EN LIGNE





# Chatbox

## PLUS QU'UNE CABINE...UN CONCENTRÉ D'EFFICACITÉ !

CHATBOX est l'alternative aux salles de réunions classiques. Positionnées au cœur de l'espace collectif, peu encombrantes, ces cabines offrent aux collaborateurs un îlot confidentiel pour se concentrer, se réunir ou simplement téléphoner sans déranger les autres. Une solution innovante pour des espaces collectifs optimisés, plus sereins et productifs.







## Acoustique & Connectée

### Ventilation efficace et silencieuse

Du plafond vers le sol



### Porte réversible

Ouverture droite ou gauche (à choisir à l'installation)  
Fermeture magnétique



### Connectée

Électrification intégrée  
(prise de courant fort  
+ ports USB-A et USB-C)



### Éclairage Led

avec détecteur de présence



### Décorative

Panneaux latéraux métalliques  
blanc ou noir (fixation aimantée)





↑  
Tabouret TOM, p.224

## Composer Chatbox



### TELEPHONER

Ajouter un tabouret TOM pour offrir une assise active, le temps d'un échange téléphonique.



### SE CONCENTRER

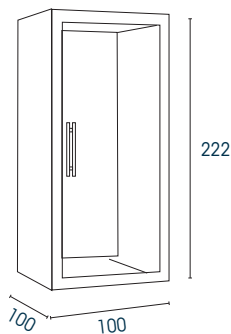
S'isoler pour mieux se concentrer au sein de l'espace collectif. La version avec pied RH\* électrique permet de travailler assis ou debout



# Synoptique

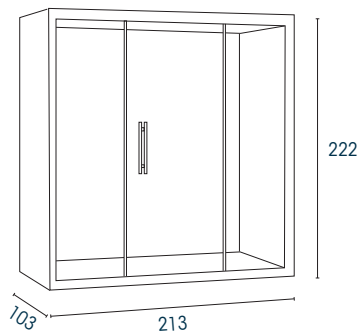
## Cabines

CB1



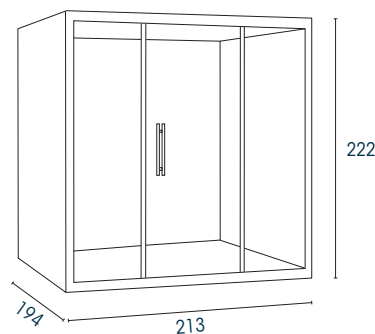
1 Avec tablette

CB2



1-4 Nue  
Avec table centrale / pied fixe  
Avec table latérale / pied RH\* électrique

CB4



4-6 Nue  
Avec table centrale / pied fixe

## Options



**Banquette 2 places**



**Table centrale**



**Support écran**



### SE REUNIR

A 2, 4 ou 6 personnes, avec connectique intégrée pour ne pas perdre le fil !

## Nuancier

### Métal

Panneaux latéraux,  
Piétement table et  
chauffeuse



### Tissu

Banquettes



**TARIF P. 87**

Détails et disponibilités

**TOUTES LES RESSOURCES  
EN LIGNE**

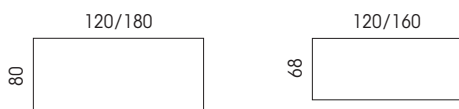




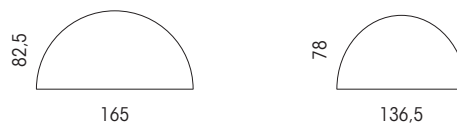
# Tables abattantes

## Synoptique

### Plateaux droits



### Extensions demi-lune



Fabriqué  
en France





## Simple & Maniables

### Multi-espace

Idéal pour les espaces de réunion ou formation

### Reconfigurable

Un système simple et rapide pour faciliter la reconfiguration des espaces formation



**Voile de fond rabattable en tissu**  
(Option)

**Mobile**  
4 roulettes avec freins  
(tous types de sols)

## Nuancier

### Mélangé

Plateaux ép. 19 mm



MG



N5



MA



R2



RI



R3



N6



M9



MK

Mélangé noir velours

### Métal

Piètement



SO



SA



SG

## Installation simple et rapide



**Basculement rapide et sécurisé**



**Assemblage sans outils**  
Par boutons moletés  
(inclus)



**Stockage optimisé :**  
Rangement par emboîtement  
en position basculée

TARIF P. 88

Détails et disponibilités

TOUTES LES RESSOURCES  
EN LIGNE





# Emi

## + Mobile & Flexible



### Un style unique

Design des chaises et table assorti

### Sens du détail

Piètement et roulettes chromés  
Chant noir assorti au voile de fond

### Stockage optimisé

Table abattante à l'horizontale

### Mobile

Roulettes sol souple et dur

## Nuancier

### Méla mine

Plateau blanc/chant noir ép. 25 mm



MM

### Métal

Piètement



SQ



Manette de basculement facile d'utilisation



Chaises EMI assorties à la table Cf. P.240

Fabriqué en France



Surface antibactérienne



TARIF P. 113

Détails et disponibilités

TOUTES LES RESSOURCES EN LIGNE





# Tables polyvalentes

+ Économiques & fonctionnelles



## Cadre porteur anthracite

Piètement équipé de vérins de réglage

## Configuration variée

Plan droit, demi-lune ou trapèze

## Nuancier

### Mélangé

Plateaux ép. 19 mm



MG



N5



R2



RI

### Métal

Piètement



SO



SA



SC

Fabriqué en France



Surface antibactérienne



TARIF P. 89

Détails et disponibilités

TOUTES LES RESSOURCES EN LIGNE





## Nuancier

### Mélangine

Plateaux ép. 25 mm



MG



N5



MA



R2



RI



R3



N6



M9



MK

Mélangine  
noir velours

### Métal

Piètement



SA

# Tables à dégagement latéral

**+** Légères & Modulaires



#### Piètement à dégagement latéral

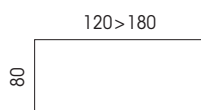
Facilite le passage des chaises  
ou des jambes

#### Table ronde, carrée ou rectangulaire

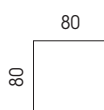
H. 73,5 cm

## Synoptique

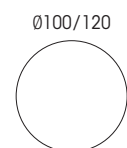
### Tables rectangulaires



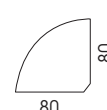
### Table carré



### Tables rondes



### Angle 90°



#### TARIF P. 90

Détails et disponibilités

TOUTES LES RESSOURCES  
EN LIGNE



Fabriqué  
en France



Surface  
antibactérienne







# Tables pliantes

**+ Un rangement facilité**



## Modulaires

Tables rectangulaires et 1/2 lune  
H. 72 cm

Chant assorti au plateau

Fabriqué  
en France



Surface  
antibactérienne



## Nuancier

### Mélanine

Plateaux ép. 25 mm



MG



N5



R2



RI

### Métal

Piètement



SQ



## Individuelles

Tables rectangulaires

Double barre de renfort  
en acier sous le plateau



### Mélanine

Plateaux ép. 18 mm



GR

Gris clair

### Métal

Piètement



SG



## Option : Chariot

Idéal pour le transport et le stockage

Capacité :  
10 tables pliantes,  
20 chaises collectivité 4 pieds  
ou 14 chaises pliantes

Sangle incluse pour le maintien  
des chaises pliantes



**TARIF P. 91**

Détails et disponibilités

**TOUTES LES RESSOURCES  
EN LIGNE**





# Eloise

## SE RESTAURER, SE RÉUNIR DE TOUTES LES FAÇONS !

Idéales pour aménager vos espaces de réunion et/ou de restauration, les tables individuelles ELOISE vous offrent un large choix de types de piétements et de plateaux.

Fabriqué  
en France





Alliant praticité et robustesse, cette gamme sera capable de répondre à tous vos besoins d'aménagement. ELOISE propose également des solutions d'électrification pour vos salles de réunion.



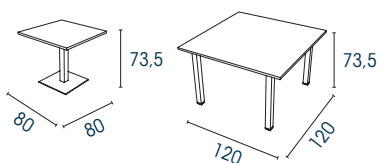
## Synoptique

### Tables rondes



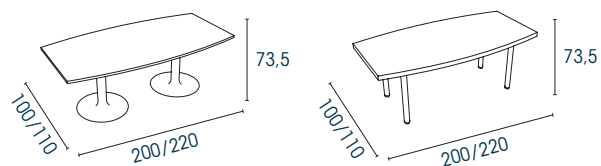
Mélangé Ép. 25 ou 38 mm  
Stratifié (uniquement Ø120cm)

### Tables carrées



Mélangé Ép. 25 ou 38 mm  
Stratifié (uniquement sur table avec pied central)

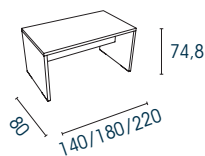
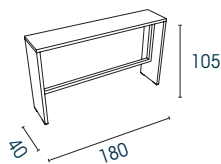
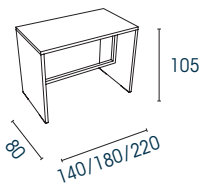
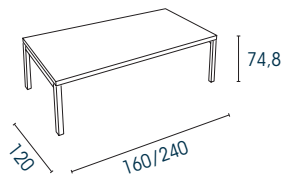
### Tables tonneau



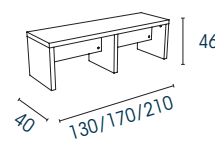
Mélangé Ép. 25 ou 38 mm

### Tables rectangulaires

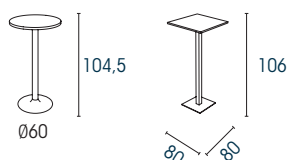
Mélangé ép. 38 mm



### Banc



### Manges debout



Mélangé Ép. 25 mm ou stratifié



## Une table pour chaque usage !



## Nuancier

### Mélangé

Plateaux ép. 25 mm ou 38 mm\*



MG



N5



MA



R2



RI



R3



N6



M9



MK

Mélangé noir velours

\* Plateaux ép. 38 mm disponible uniquement en MG, RI, N6, M9

### Stratifié

Plateaux ép. 23,6 mm



HZ



VW

### Métal

Piètement



SO



SA



SC



SG

### TARIF P. 92

Détails et disponibilités

TOUTES LES RESSOURCES EN LIGNE



### Formes variées

- Table carrée, ronde ou rectangulaire
- Mange debout pour les pauses cafés

### Choix des matières

Stratifié ou mélangé

### Choix des postures

- Des versions hautes H. 105/106 cm
- ou standard H. 73,5/74,8 cm

### Multi-espaces

- Des tables adaptées autant aux espaces réunion et/ou restauration
- La console P40 permet d'aménager des espaces intermédiaires d'attente pour se restaurer ou travailler

### Connectée

Table nue ou électrifiable selon les versions :

- Plateaux pré-perçés pour obturateurs
- Plateaux découpés pour trappe : tables carrées, rectangulaires et tonneaux (hors version pieds panneaux)



# Evasion

## POUR UN ESPACE NATUREL !

Alliance subtile du métal et du hêtre naturel, la gamme EVASION séduit grâce à ses lignes graphiques et élancées. Complète, elle propose des tables et des assises coordonnées.

Fabriqué  
en France





Disponible en plusieurs formes et dimensions, EVASION s'adapte aussi bien aux espaces de restauration qu'aux espaces de réunion.



## Nuancier

### Stratifié

Plateaux ép. 23,6 mm



HZ



VW

### Métal/Bois

Piètement



ZOMS



ZPMS

# Evasion

**+ Moderne & Naturelle**



### Style naturel

Pieds en hêtre massif

### Configurations variées

Tables rondes ou rectangulaires

### Varié les postures

Des versions hautes (H. 105 cm) ou H. 73,5 cm

### Résistants & lavables

Plateaux stratifiés résistants aux tâches et aux rayures

## Zooms



### Insert métal

Blanc ou noir, assorti au plateau



### Chant multiplis

Décor hêtre

TARIF P. 94

Détails et disponibilités

TOUTES LES RESSOURCES  
EN LIGNE







# Clara

**+ Un piétement qui se joue des lignes !**



## Choix des matières

### Stratifié

- Pour les espaces restauration (plus résistant)

### Mélatiné

- Pour les espaces réunion

## Style contemporain

Piétement constitué d'un jeu de croisement de lignes, qui apporte légèreté et style à la table

## Varié les postures

Des versions hautes (H. 105 cm) ou H. 73,5 cm

## Nuancier

### Mélatine

Plateaux ép. 25 mm



MG



N5



MA



R2



RI



R3



N6



M9



MK

Mélatine noir velours

### Stratifié

Plateaux ép. 23.6 mm



HZ



VW

### Métal

Piétement



ZO



ZP



TARIF P. 94

Détails et disponibilités

TOUTES LES RESSOURCES EN LIGNE





# Lucie

+ Un style épuré outdoor ou indoor



#### Choix des versions :

- 2 hauteurs 73,5 et 105 cm
- 1 dimension de plateau : 60 x 60 cm

#### Usage indoor

Piètement métal et plateau mélamine

#### Usage outdoor

Plateau et piètement métal, traité anticorrosion

## Nuancier Indoor

Métal  
Piètement



ZP

Mélamine  
Plateau ép. 25 mm



MG



N5



MA



R2



RI



R3



N6



M9



MK\*

## Outdoor

Métal  
Plateau\*\*, piètement



ZP SG

Fabriqué  
en France



\* MK Mélamine noir velours \*\* Métal ép. 3 mm

TARIF P. 95  
Détails et disponibilités  
TOUTES LES RESSOURCES  
EN LIGNE





# Iris

**+ Un produit outdoor au rangement optimisé**



### Choix des versions

- 2 hauteurs : 73 ou 110 cm
- 1 dimension de plateau : ø 69 cm

### Résistante aux UV et à l'humidité

Plateau et piétement métal traités anticorrosion avec peinture anti UV

### Rangement facilité

Table fixe ou rabattable

## Nuancier

### Métal

Piétement, plateau



SO



Manette de basculement facile d'utilisation

Fabriqué  
en France



TARIF P. 95

Détails et disponibilités

TOUTES LES RESSOURCES  
EN LIGNE







# Assises





# Sièges de travail



## Seven

Basculant décentré

DIRECTION

Page 210 >

.....



## Attitud

Synchrone ergonomique

DIRECTION

Page 211 >

.....



## Elton

Basculant décentré

DIRECTION

Page 212 >

.....



## Manhattan

Basculant décentré

DIRECTION

Page 213 >

.....



## Harly

Basculant décentré

DIRECTION

Page 213 >

.....



## Coach

Synchrone confort  
ou ergonomique

ERGONOMIQUE

Page 214 >

.....



## Opus

Synchrone confort,  
ergonomique ou ergo +

ERGONOMIQUE

Page 215 >

.....



## Eliott

Synchrone autorégulé ou latéral  
Translation d'assise systématique

ERGONOMIQUE

Page 216 >

.....



## Leon

Synchrone latéral ou  
ergonomique

ERGONOMIQUE

Page 218 >

.....



### Oscar

Synchrone autorégulé  
confort ou ergonomique

ERGONOMIQUE

Page 220 ›

.....



### Alter

Synchrone

OCCASIONNEL

Page 222 ›

.....



### Mia

Contact  
permanent

OCCASIONNEL

Page 223 ›

.....



### Tom

Assise active  
Pivotante à 360°

ASSIS / DEBOUT

Page 224 ›

.....



### Globe XXL

Synchrone  
ergonomique

GRANDE TAILLE

Page 226 ›

.....



### 24H Pro

Basculant  
décentré

INTENSIF

Page 226 ›

.....



### Polyuréthane

Réglable en hauteur  
Forte résistance

TECHNIQUE

Page 227 ›

.....



### Multiusage

Réglable en hauteur

Page 227 ›

.....



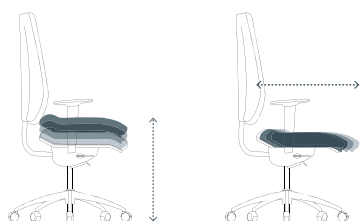
# 85%

des maladies professionnelles déclarées en 2010 concernaient des TMS et des lombalgies.

## Comment bien régler son siège de travail ?

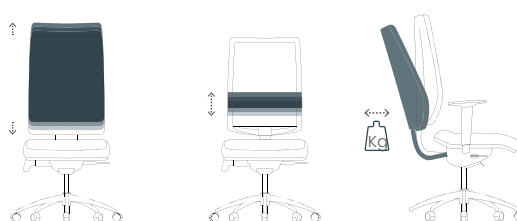
A chaque morphologie, son assise. Pour s'adapter aux spécificités de chacun, il est important de personnaliser son siège de travail. Une assise bien réglée, soulage les tensions musculaires, évite les troubles musculo-squelettiques et les problèmes de dos.

### Confort de l'assise



Réglage de la hauteur et profondeur de l'assise

### Confort du dos



Réglage de la hauteur du dossier et/ou du soutien lombaire  
Inclinaison et ajustement de la tension du dossier





# Choisissez votre mécanisme EOL



## Contact permanent

Système d'articulation du dossier, indépendant de l'assise

Le dossier du siège suit les mouvements du dos pour rester en « contact permanent » avec lui, tandis que l'assise reste fixe.



## Basculant

Système de bascule synchrone de l'assise et du dossier vers l'arrière selon un angle constant. Il existe 2 types de mécanisme basculant :

**1 - Basculant centré** : point de rotation au centre de l'assise

**2 - Basculant décentré** : point de rotation plus près de l'avant de l'assise pour un basculement plus souple



## Synchrone

Système d'inclinaison synchrone du dossier et de l'assise dans un angle différencié.

Il apporte au corps une surface de contact optimal avec le siège en soutenant parfaitement colonne et bassin. Il s'agit de la solution la plus ergonomique.

**Autorégulé** pour un réglage automatique de la tension du dossier

**Confort** ou **Latéral** : sans translation d'assise, le réglage de la tension du dossier se fait grâce à une molette frontale ou latéral

**Ergonomique** : avec translation d'assise, le réglage de la tension du dossier se fait grâce à une manette latérale

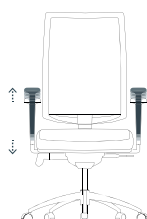
**Ergo+** : comme le mécanisme ergonomique, avec de plus grandes amplitudes et une assise négative.

## Confort de la nuque

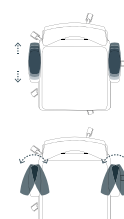
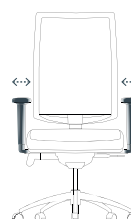


**Ajouter une option tête**  
Selon modèle, réglage en hauteur ou inclinaison

## Confort des épaules



**Opter pour des accoudoirs**



1D : Réglage en hauteur  
3D : Réglage en hauteur, largeur et profondeur  
4D : l'ensemble des réglages, avec la rotation en plus



# Seven

+ Statuaire & contemporain



## Contemporain

Des lignes épurées  
et modernes



## Confort de la nuque

Tête fixe grande largeur pour un  
bon maintien des cervicales

## Détail des finitions

Accoudoirs fixes chromés

## Nuancier

### Cuir

Siège de travail



YB

### Simili Cuir

Chaise



YA

### Aluminium

Piètement



SQ

Chromé

### Mécanisme



Basculant  
décentré



TARIF P. 98

Détails et disponibilités

TOUTES LES RESSOURCES  
EN LIGNE





# Attitud

**+ Un siège à l'allure soignée**



## Confort de la nuque

Tête fixe grande largeur pour un bon maintien des cervicales

## Confort du dos

Dossier réglable en hauteur (+ 6 cm)

## Confort de l'assise

Une assise large et confortable (51 cm)

## Détail des finitions

Dossier tapissé des 2 côtés. Accoudoirs 4D avec manchettes soft touch

## Nuancier

### Cuir

Assise et dossier



**YB**

### Tissu

Assise et dossier



Cat. A  
**BONDAÏ**



Cat. B  
**STEP / STEP  
MÉLANGE / CHILI**



Cat. C  
**SECRET**

### Nylon / Aluminium

Piètement

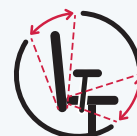


**SV**  
Noir



**SQ**  
Chromé

### Mécanisme



Synchrone ergonomique avec translation d'assise

Fabriqué en France



**TARIF P. 98**  
Détails et disponibilités

**TOUTES LES RESSOURCES EN LIGNE**





# Elton

+ Jeu de transparence !



### Multi-espace

Il s'adapte aux espaces de travail ou de réunion



### Confort souple

- Un siège tout en resille du dossier à l'assise
- Dossier souple, il suit les mouvements du dos

### Confort de l'assise

Assise galbée et rembourrée à l'avant pour plus de confort

## Nuancier

### Résille

Assise et dossier



TI

### Mécanismes



Basculant décentré (siège)



Oscillant (chaise)



TARIF P. 99

Détails et disponibilités

TOUTES LES RESSOURCES  
EN LIGNE





# Manhattan



## Détails des finitions

Accoudoirs fixes chromés avec manchettes souples



# Harly



## Détail des finitions

Accoudoirs fixes chromés avec manchettes souples



## Confort de la nuque

Tête fixe grande largeur pour un bon maintien des cervicales



## Confort de la nuque

Tête fixe grande largeur pour un bon maintien des cervicales

## Nuancier

### Cuir

Vachette pleine fleur  
Assise et dossier

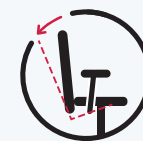


YB  
Noir



YC  
Blanc

### Mécanisme



Basculant  
décentré

TARIF P. 99

Détails et disponibilités

TOUTES LES RESSOURCES  
EN LIGNE



## Nuancier

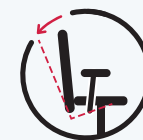
### Cuir

Croûte de cuir  
Assise et dossier



YB  
Noir

### Mécanisme



Basculant  
décentré

TARIF P. 99

Détails et disponibilités

TOUTES LES RESSOURCES  
EN LIGNE





# Coach

+ L'élégance & le confort en plus



## Confort de la nuque

Dossier résille : tête fixe  
Dossier tissu : tête inclinable (30°) et ajustable (+ 6 cm)

## Confort de l'assise

Assise au galbe accentuée à l'avant pour favoriser la circulation sanguine

## Confort du dos

- Dossier tissu réglable en hauteur (+ 6 cm)
- Dossier résille avec soutien lombaire (+ 6 cm)

## Nuancier

### Tissu

Assise et dossier



Cat. A  
BONDÁI



Cat. B  
STEP / STEP  
MÉLANGE / CHILI



Cat. C  
SECRET



Cat. E  
CUIR

### Résille

Dossier



IL

### Nylon / Aluminium

Piètement



SV  
Noir



SQ  
Chromé

### Mécanismes



- Synchrone
- Confort
  - Ergonomique avec translation d'assise

Fabriqué  
en France



Hors accoudoirs



TARIF P. 100  
Détails et disponibilités

TOUTES LES RESSOURCES  
EN LIGNE





# Opus

**+ Un classique ultra personnalisable**



### Confort de la nuque

Tête RH inclinable (40°)  
et ajustable (+6 cm)



### Confort du dos

- Réglage en hauteur (dossier tissu et résille + 6 cm)
- Soutien lombaire optionnel pour (dossier résille uniquement +11cm)

### Confort de l'assise

Une assise large et confortable (51 cm)

### Version "Ergo +" pour plus de confort

- Assise négative
- Accoudoirs chromés pivotants à 360°
- Amplitudes de réglages de l'assise plus importantes

## Nuancier

### Tissu

Assise et dossier



Cat. A  
**BONDAÏ**



Cat. B  
**STEP / STEP  
MÉLANGE / CHILI**



Cat. C  
**SECRET**



Cat. E  
**CUIR**

### Résille

Dossier



**IZ**

### Nylon / Aluminium

Piètement



**SV**

Noir



**SQ**

Chromé

### Mécanismes



Synchrone

- Confort
- Ergonomique et Ergo + avec translation d'assise

Fabriqué  
en France



Hors accoudoirs



**TARIF P. 101**

Détails et disponibilités

**TOUTES LES RESSOURCES  
EN LIGNE**





# Eliott

## [ ] 3 types de dossiers



◀  
**Dossier résille**



◀  
**Dossier tissu**  
(haut ou bas dossier)



◀  
**Dossier matelassé**

Fabriqué  
en France



Hors dossier matelassé et  
piètement SQ





# Le confort en un geste !

**Posture haute**  
Version dessinateur



## Population nomade ou sédentaire

Mécanisme autorégulé  
ou personnalisable

## Confort de l'assise

Un confort ferme  
(assise moulée ép. 40 mm)  
Avec translation  
d'assise intégrée

## Confort du dos

Dossiers tissu ou résille  
fixes avec soutien lombaire  
réglable intégré (+ 6 cm)

## Zooms



**Accoudoirs 3D**  
Manchette soft touch



**Translation d'assise intégrée**  
Bouton de réglage sur l'assise

## Nuancier

**Tissu**  
Assise et dossier



Cat. A  
**BONDAÏ**



Cat. B  
**STEP  
STEP MÉLANGÉ  
CHILI**



Cat. C  
**SECRET**



Cat. E  
**CUIR**

**Polypropylène**  
Dossier



Noir



Blanc

**Résille**  
Dossier



**IR**  
Blanc



**IW**  
Noir

**Nylon / Aluminium**  
Piétement

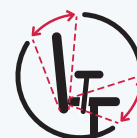


**SV**  
Noir



**SQ**  
Chromé

## Mécanisme



Synchrone  
• Autorégulé  
• Latéral  
• Translation systématique intégrée à l'assise

**TARIF P. 102**

Détails et disponibilités

**TOUTES LES RESSOURCES  
EN LIGNE**





# Léon

## [ ] 3 types de dossiers



◀ **Dossier tapissé**  
avant / arrière



◀ **Dossier tissu**  
Avant tapissé,  
arrière polypropylène



◀ **Dossier résille**

Fabriqué  
en France



◦ Bureaux ARIAL, p.100 - Écrans SOLANGE, p.116 - Tower  
◦ GUSTAVE, p.128 - Rehausses, p.133



## Personnalisable à l'envi !

### Confort de la nuque

Tête à ajustable >



### Confort de l'assise

- Un confort ferme (assise moulée, ép. 46,2 mm)
- Mécanisme ergonomique avec translation d'assise

### Décoratif

La version tapissée au dos apporte une touche de couleur aux espaces

### Confort du dos

Réglage en hauteur intuitif des dossiers (+6 cm)  
Soutien lombaire intégré au dossier résille (+6 cm)

## Nuancier

### Tissu

Assise et dossier



Cat. A  
**BONDAÏ**



Cat. B  
**STEP  
STEP MÉLANGE  
CHILI**



Cat. C  
**SECRET**

### Polypropylène

Dossier



Noir



Blanc

### Résille

Dossier



**HB**  
Noir

### Nylon / Aluminium

Piétement



**SV**  
Noir



**SQ**  
Chromé

### Mécanismes



Synchrone

- Latéral
- Ergonomique avec translation d'assise

### TARIF P. 103

Détails et disponibilités

**TOUTES LES RESSOURCES  
EN LIGNE**



## Zooms



### Accoudoirs

1D ou 4D avec manchette soft touch



### Poignées latérales

Pour réglage en hauteur du dossier



# Oscar

[ ] 2 types de dossiers



◀  
**Dossier tissu**



◀  
**Dossier résille**

Fabriqué  
en France



Pour dossier tapissé et  
résille hors piètement SQ



## Le design & le confort à prix accessible

**Posture haute**  
Version dessinateur



### Population nomade ou sédentaire

Mécanisme autorégulé  
ou personnalisable

### Confort ferme

Assise moulée  
ép. 50 mm

### Confort du dos

- Dossier tissu réglable en hauteur (+ 7 cm)
- Dossier résille avec soutien lombaire (+ 6 cm)



## Zooms



### Accoudoirs 1D ou 4D

Manchette soft touch



### Soutien lombaire réglable

Intégré au dossier résille (+6 cm)

## Nuancier

### Tissu

Assise et dossier



Cat. A  
**BONDAÏ**



Cat. B  
**STEP  
STEP MÉLANGE  
CHILI**



Cat. C  
**SECRET**

### Polypropylène

Dossier



Noir



Blanc

### Résille

Dossier



**IW**  
Noir

### Nylon / Aluminium

Piètement

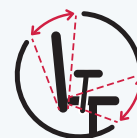


**SV**  
Noir



**SQ**  
Chromé

### Mécanismes



Synchrone

- Autorégulé
- Confort
- Ergonomique avec translation d'assise

**TARIF P. 104**

Détails et disponibilités

**TOUTES LES RESSOURCES  
EN LIGNE**





# Alter



## Choix des options

- Dossier tissu ou résille
- Accoudoirs fixes ou 1D

## Sol souple

Roulettes Ø50 mm

## Pratique

Crochet portemanteau intégré au dossier

## Nuancier

### Tissu

Assise et dossier



KE



KC

### Résille

Dossier



TI

### Nylon

Piètement



SV

Noir

### Mécanisme



Synchrone

### TARIF P. 105

Détails et disponibilités

TOUTES LES RESSOURCES  
EN LIGNE





# Mia



.....  
**Dossier réglable en hauteur**  
Par volant (+ 7 cm)

.....  
**Accoudoirs fixes**

## Nuancier

### Tissu

Assise et dossier



**BI**  
Noir



**BE**  
Bleu



**SV**  
Noir

### Nylon

Piètement

### Mécanisme



Contact  
permanent

**TARIF P. 105**

Détails et disponibilités

**TOUTES LES RESSOURCES  
EN LIGNE**





# Tom

## VARIER LES POSTURES DE MANIÈRE LUDIQUE !

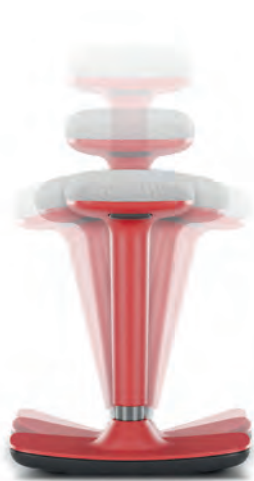
TOM est une assise ludique adaptée aux assises temporaires, par exemple pour attendre, téléphoner, prendre un café ou pour les réunions informelles courtes. Il est aussi idéal pour un moment de repos dans le cadre d'un travail debout.







## Active & ludique



### Assise active

Système de balancier pour éviter une posture statique et solliciter le bas du corps

### Pratique

Il se déplace facilement de pièce en pièce

### Debout ou semi-debout

Assise réglable en hauteur (de 53 à 76 cm)

### Assise pivotante à 360°

## Nuancier

### Tissu

Assise



Cat. A

**BONDAÏ**



Cat. B

**STEP  
STEP MÉLANGE  
CHILI**



Cat. C

**SECRET**

### Nylon

Piètement



**SG**



**ZY**

### TARIF P. 106

Détails et disponibilités

### TOUTES LES RESSOURCES EN LIGNE



⋮ Déconseillé pour les postes assis/debout qui nécessitent un siège de travail ergonomique en position assise



## Nuancier

### Tissu

Assise et dossier



Cat. A  
**BONDAÏ**



Cat. B  
**STEP  
STEP MÉLANGE  
CHILI**



Cat. C  
**SECRET**

### TARIF P. 106

Détails et disponibilités

### TOUTES LES RESSOURCES EN LIGNE



# Globe XXL



Fabriqué  
en France



Hors accoudoirs



### 150 kilos supportés

(mécanisme avec ressort renforcé)

### Mousse haute densité

non feu

### Piètement métal

laqué noir

### Mécanisme



Synchrone  
Ergonomique avec  
translation d'assise

## Nuancier

### Tissu

Assise et dossier



UD

### TARIF P. 106

Détails et disponibilités

### TOUTES LES RESSOURCES EN LIGNE



# 24H Pro



### Usage intensif

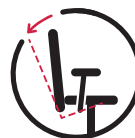
Siège 24 / 24H

### Tissu haute résistance

et non feu EN1021-1,2

Supporte jusqu'à 150 kg

### Mécanisme



Basculant décentré



# Polyuréthane



Assises spécifiques en polyuréthane (forte résistance aux taches, agressions chimiques ou étincelles) pour laboratoires et ateliers.

.....  
**Assise réglable**  
en profondeur et en hauteur

.....  
**Repose-pied fixe**  
base chromée

.....  
**Patins antidérapants**

Fabriqué  
en France



# Multiusage



.....  
**Revêtement**  
tissu noir Bali

.....  
**Assise réglable**  
en hauteur (10 cm)

.....  
**Roulettes**  
sol souple



## Nuancier

**Polyuréthane**  
Assise et dossier



**TARIF P. 107**  
Détails et disponibilités

**TOUTES LES RESSOURCES  
EN LIGNE**



## Nuancier

**Tissu**  
Assise



**TARIF P. 107**  
Détails et disponibilités

**TOUTES LES RESSOURCES  
EN LIGNE**





# Chaises & tabourets



**Isabel**

RÉUNION

DIRECTION

Page 230 ›

.....



**Inventiv**

RÉUNION

Page 232 ›

.....



**Elton**

RÉUNION

DIRECTION

Page 234 ›

.....



**Romy**

RÉUNION

FORMATION

RESTAURATION

Page 236 ›

.....



**Emi**

RÉUNION

FORMATION

Page 240 ›

.....



**Scott**

RÉUNION

RESTAURATION

Page 244 ›

.....



**Rosalie**

RÉUNION

FORMATION

RESTAURATION

Page 246 ›

.....



**Meeting+**

RÉUNION

FORMATION

RESTAURATION

Page 248 ›

.....



**Anthra+**

RÉUNION

FORMATION

Page 249 ›

.....



### Geo

RÉUNION

FORMATION

Page 249 ›

---



### Evasion

ESPACE INFORMEL

RESTAURATION

Page 250 ›

---



### Sofia

ESPACE INFORMEL

RESTAURATION

Page 252 ›

---



### Tara

ESPACE INFORMEL

RESTAURATION

Page 254 ›

---



### Line

OUTDOOR

RESTAURATION

Page 256 ›

---



### Gelati

OUTDOOR

RESTAURATION

Page 258 ›

---



### Spoon

RESTAURATION

Page 260 ›

---



### Tic

RESTAURATION

Page 261 ›

---



# Isabel

## L'INDISPENSABLE CHAISE VISITEUR

Conçue pour les espaces de réunion et de direction, ISABEL est une chaise qui se caractérise par son design intemporel et son confort. Disponible en version bas ou haut dossier, avec piétement luge ou conférence, elle s'adapte à tous les usages et habille avec élégance les espaces.

Fabriqué  
en France



Luge



## Elégante & confortable

### Dossier tissu ou résille

Un choix esthétique et de confort (dossier résille plus respirant)



### Détails des finitions

Dossier tapissé des 2 côtés



### Multi-espace

Espace de travail ou réunion

### Confort ferme et durable

(mousse moulée ép. 50 mm)

### Choix des piétements

- Piétement luge : il offre un léger amorti à l'assise
- Piétement conférence avec mécanisme basculant (croix ou 5 branches roulettes)

## Nuancier

### Tissu

Assise et dossier



Cat. A  
**BONDAÏ**



Cat. B  
**STEP**  
**STEP MÉLANGE**  
**CHILI**



Cat. C  
**SECRET**

### Cuir

Assise et dossier



**YB**  
noir

### Résille

Dossier



**IN**  
noir

### Métal

Piétement



**SB**  
Gris



**SG**  
Noir



**SQ**  
Chromé

### TARIF P. 110

Détails et disponibilités

**TOUTES LES RESSOURCES**  
**EN LIGNE**





## Classique ou colorée



# Inventiv'

### Multi-espace

Espace de travail, réunion ou formation

### Douceur des lignes

Pieds légèrement galbés

### Dossier tissu ou résille

Un choix esthétique et de confort  
(dossier résille plus respirant)

### Finitions variées

Résille blanche ou noir  
3 couleurs de piétement

Fabriqué  
en France



4 pieds fixe



Avec tablette  
écrivain



Luge







## Nuancier

### Tissu

Assise et dossier



Cat. A  
**BONDAÏ**



Cat. B  
**STEP**  
STEP MÉLANGE  
**CHILI**



Cat. C  
**SECRET**

### Résille

Dossier



**UH**  
Noir



**UM**  
Blanc

### Métal

Piètement



**SP**  
Blanc



**SB**  
Gris



**SG**  
Noir



## Zooms



**Accoudoirs avec tablette écriteire**  
À droite



**Chariot de transport**  
Il permet d'empiler jusqu'à  
6 chaises 4 pieds

**TARIF P. 111**

Détails et disponibilités

**TOUTES LES RESSOURCES  
EN LIGNE**





# Elton

## UN CONCENTRÉ D'ERGONOMIE, DE TECHNOLOGIE ET DE DESIGN

ELTON est issu d'une technologie qui permet d'obtenir une assise entièrement en résille. La souplesse de la maille associée au mécanisme des sièges offrent un confort optimal pour des assises prolongées. Une technologie haute résistance qui apporte confort et style épuré aux espaces de réunion ou direction.





## Jeu de transparence !



### Accoudoirs fixes



### Tous types de sol

Roulettes sol souple  
sol dur 65 mm

### Confort souple

Un siège tout en resille  
du dossier à l'assise

### Confort de l'assise

Assise galbée et rembourrée  
à l'avant pour plus de confort

### Confort du dos

Dossier souple, il suit  
les mouvements du dos

## Nuancier

### Résille

Assise et dossier



TI  
Noir

### Nylon

Piètement



SV  
Noir

### Mécanisme

Dossier



Oscillant

### TARIF P. 99

Détails et disponibilités

TOUTES LES RESSOURCES  
EN LIGNE





# Romy

## LA CHAISE RESPONSABLE ET MODERNE

A l'origine de ROMY, une conception innovante qui permet un assemblage sans vis et sans outils de la chaise par un système de verrouillage modulaire. Une solution intelligente qui facilite son recyclage tout en lui apportant une versatilité d'usages et de couleurs.

Fabriqué  
en France





Mobile ou fixe, avec ou sans accoudoirs, avec ou sans tablette, ROMY se personnalise à l'envi. Enfin, la forme de l'assise et du dossier a été dessinée spécifiquement pour apporter un confort immédiat à son utilisateur.

---



## Responsable & moderne



### Multi-espace

Espace de travail, réunion, formation ou restauration

### Multiusage

- Mobile ou fixe,
- Avec ou sans tablette
- Placet d'assise en option

### Multicolore

Assise color block ou bicolore : couleurs à mixer entre les assises et les pieds



En version polypropylène, ROMY est fabriquée avec des matériaux 100% recyclables (assises et pieds)

- L'assise, le dossier et les accoudoirs en polypropylène contiennent 63% de matières recyclées
- Son assemblage sans vis garantit un démontage simple.



## Nuancier

### Tissu

Placet d'assise

Cat. A  
**BONDAÏ**Cat. B  
**STEP**  
**STEP MÉLANGE**  
**CHILI**Cat. C  
**SECRET**

### Polypropylène

Dossier, assise,  
accoudoirs**PX Gris****PT Blanc****PU Noir****PW Jaune****PZ Rouge**

### Métal

Piétement

**SB Gris****SP Blanc****SG Noir****SX Jaune****ZY Rouge**

\* Couleur des assises,  
des dossiers et des  
accoudoirs, toujours  
identiques - Possibilité  
de varier la couleur du  
piétement.

**TARIF P. 112**

Détails et disponibilités

**TOUTES LES RESSOURCES  
EN LIGNE**

### Confort immédiat

Une assise large avec  
un dossier enveloppant

### Pratique

- Chaise résistante, lavable
- Empilable (jusqu'à 15 chaises sur chariot)

### Tablette amovible

Sans outils

## Options



### Pièces d'accroche

Pour chaise sans accoudoirs



Pour chaise avec accoudoirs



# Emi

## ELLE SE PLIE À VOS ENVIES !

EMI a été spécialement conçue pour créer des espaces flexibles et polyvalents. Sa conception ingénieuse lui permet de reconfigurer les espaces avec une étonnante facilité.

Fabriqué  
en France



Assises en poly-  
propylène pieds  
fixes ou roulettes



Assise  
tapisée  
pieds fixes



Assise  
tapisée  
pieds roulettes



GARANTIE  
5  
ANS



12  
%





Ses assises fixes ou mobiles se déplacent avec légèreté. Il suffit d'un geste pour basculer les tables, plier les chaises afin de les ranger. Empilable horizontalement et verticalement jusqu'à 20 pièces, EMI optimise les espaces de stockage.



**Empilable à la verticale & à l'horizontale**





## Mobile & flexible



### Multi-espace

Espace de travail,  
réunion ou formation



### Options multiples

- Assises fixes ou rabattables
- Avec ou sans accoudoirs
- Avec ou sans roulettes



### Stockage optimisé

Empilement vertical ou horizontal  
(jusqu'à 20 chaises)



### Confort immédiat

Mousse moulée ép. 20 mm

## Nuancier

### Tissu

Assise



Cat. A  
**BONDAÏ**



Cat. B  
**STEP**  
**STEP MÉLANGE**  
**CHILI**



Cat. C  
**SECRET**

\* Tissu sur base  
polypropylène noir PU

### Polypropylène

Assise et dossier



**PU**  
Noir

### Résille

Dossier



**UH**  
Noir

### Métal

Piètement



**SQ**  
Chromé

**TARIF P. 113**

Détails et disponibilités

**TOUTES LES RESSOURCES**  
**EN LIGNE**





# Scott

NOUVEAU

## UNE ASSISE COSY ET MULTIUSAGE

Grâce à son dossier enveloppant, SCOTT apporte un grand confort d'assise et habille avec élégance les espaces. Disponible en version 4 pieds en polypropylène, en bois, en fibre de bois ou pieds conférence, avec 7 couleurs au choix dont 3 issus de matériaux 100% recyclés, SCOTT permet de répondre à tous les espaces et styles. SCOTT est également proposé en version entièrement tapissée, disponible dans 47 tissus.

Fabriqué  
en France





## Enveloppante & multiusage



**Piètement fibre de bois**

**Assise enveloppante et confortable**

Version entièrement tapissée

**Multi-espace**  
Espace de travail, restauration, réunion ou informel



### Personnalisable

- 47 tissus disponibles
- 7 couleurs de coque avec placet d'assise en options
- 4 types de pieds :
  - 4 pieds bois
  - 4 pieds fibre de bois
  - 4 pieds polypropylène
  - Piètement conférence

### Durable

- 1 catégorie de tissu Chili
- 100% polyester recyclé
- 3 nuances issues de matériaux 100% recyclés

### Lavable

(coque polypropylène)

## Nuancier

### Tissu

Assise\*, dossier\* et placet d'assise



Cat. A  
**BONDAÏ**



Cat. B  
**STEP STEP MÉLANGE CHILI**



Cat. C  
**SECRET**



Cat. D  
**FENICE**

\* Sauf CAT D Secret

### Polypropylène Assise



**PB**  
Neige



**QW**  
Taupe



**PM**  
Rose poudré



**PN**  
Turquoise

### Polypropylène recyclé Assise



**OQ**  
Noir



**OZ**  
Gris clair



**O9**  
Brique

**TARIF P. 115**

Détails et disponibilités

**TOUTES LES RESSOURCES EN LIGNE**





# Rosalie

## Zooms



### Manette de réglage de la hauteur d'assise

Piètement conférence : + 13 cm  
Piètement roulettes : + 12,5 cm



### Tablette écrivain

Fabriqué en France





## Ludique & polyvalente



## Nuancier

### Tissu

Placet d'assise



Cat. A  
**BONDAÏ**



Cat. B  
**STEP  
MÉLANGE  
CHILI**



Cat. C  
**SECRET**



Cat. D  
**FENICE  
VOGUE**

### Polypropylène

Assise



**PS**  
Blanc crème



**PQ**  
Gris



**PJ**  
Jaune



**PR**  
Noir

### Métal

Piétement



**SQ**  
Chromé



**SG**  
Noir

#### Facile à déplacer

Prise de main  
intégrée à  
la coque

#### Version campus

Une version tout  
en un avec tablette  
écrivain pivotante à  
360° et dépose sac  
intégré

#### Multi-espace

Espace de  
travail, réunion ou  
formation

#### Assise enveloppante et confortable

Placet d'assise en option

#### TARIF P. 116

Détails et disponibilités

#### TOUTES LES RESSOURCES EN LIGNE





## Nuancier

### Polypropylène

Assise



**PT**  
Blanc



**PY**  
Anthracite



**PU**  
Noir



**PZ**  
Rouge



**PC**  
Vert sapin

### Métal

4 pieds



**SQ**  
Chromé



**SO**  
Blanc



**X1**  
Anthracite



**SG**  
Noir



**ZY**  
Rouge



**SW**  
Vert sapin

# Meeting+

### Légères

Elles se transportent et s'empilent facilement (jusqu'à 15 pièces)

.....

### Non feu

Coque M2 (option)

.....



.....

### Colorées

5 couleurs d'assises au choix sur piétement chromé ou de couleur assortie à la coque



.....

**Tablette écrivain**  
(option)

### TARIF P. 117

Détails et disponibilités

**TOUTES LES RESSOURCES  
EN LIGNE**



Surface  
antibact rienne

Sans  
accoudoirs

Avec tablette  
 crivain





# Anthra+



## Multifonction

Elle s'accessoirise facilement



## Dossier au choix

Tissu ou résille



## Empilable

Jusqu'à 12 pièces



sans  
accoudoir  
sans tablette  
écriteire



avec  
accoudoir  
sans tablette  
écriteire



CONFORME AUX NORMES  
**EN**  
16139



GARANTIE  
**2**  
ANS



**10**  
%

# Géo



Piante



Maniable

Polyvalente

## Nuancier

### Tissu

Assise et dossier



Cat. A  
**BONDAÏ**



Cat. B  
**STEP**

### Résille Dossier



**TI** Noir

### Métal Piétement



**SB** Gris



**SG** Noir

### TARIF P. 118

Détails et disponibilités

### TOUTES LES RESSOURCES EN LIGNE



## Nuancier

### Tissu

Assise et dossier/  
Piétement



**FA/SG**  
Noir céleste / Noir



**FG/SG**  
Gris orage / Noir

### Simili cuir

Assise et dossier/  
Piétement



**YA/SQ**  
Noir / Chromé

### TARIF P. 118

Détails et disponibilités

### TOUTES LES RESSOURCES EN LIGNE



GARANTIE  
**2**  
ANS



# Évasion

## POUR UN ESPACE NATUREL

Alliance subtile du métal et du hêtre naturel, la gamme EVASION séduit grâce à ses lignes graphiques et élancées. Complète, elle propose autant des tables que des assises coordonnées. Disponible en plusieurs formes et dimensions, EVASION s'adapte aussi bien aux espaces de restauration qu'aux espaces de réunion.

Fabriqué  
en France





## Moderne & chaleureux



### Faciles à déplacer

Prise de main intégrée au dossier

### Lavable et résistante

(assise en hêtre multipli stratifié, chant huilé)



### Confortable

Repose-pieds zingué anti-traces



### Détails des finitions

Décor métallique du pied bois coordonné aux assises (blanc ou noir)

## Nuancier

### Hêtre

Assise et décor



**VKZOMS**

Blanc  
hêtre massif



**VMZPMS**

Noir  
hêtre massif

Possibilité de sélectionner d'autres finitions métal, cf. nuancier général

**TARIF P. 119**

Détails et disponibilités

**TOUTES LES RESSOURCES  
EN LIGNE**





# Sofia

## LA CHAISE À L'ESPRIT 50'S

SOFIA allie subtilement le charme rétro des années cinquante et la rigueur du style nordique. Cette double alliance lui donne une grande polyvalence de style, tantôt ludique dans ses couleurs les plus chaudes, tantôt sobre et élégante dans ses tonalités les plus froides.





## Esprit 50's

### Multi-espace

Le tabouret est idéal pour les tables hautes dans les espaces projets ou restauration



### Généreuses et confortables

Largeur d'assise L. 44 cm

### Facilement lavable

(coque polypropylène)

## Nuancier

### Polypropylène Assise



### Métal 4 pieds



### TARIF P. 119

Détails et disponibilités

### TOUTES LES RESSOURCES EN LIGNE





# Tara

## UNE ASSISE AU CONFORT SOUPLE

En y prenant place, TARA surprend par la souplesse et le confort de son dossier qui assure à son utilisateur une sensation de confort immédiat. Les matériaux employés sont réduits au minimum, rendant la chaise optiquement et physiquement légère.



Fabriqué  
en Europe



Chaises



Tabourets



GARANTIE  
2 ans



53  
%



## Originale & colorée



### Légères

Elles se transportent  
et s'empilent facilement  
(jusqu'à 6 pièces)

### Dossier flexible

pour un confort souple



### Facilement lavable

(coque polypropylène)



### Color block

Couleur des pieds assortie à la couleur de la coque

## Nuances

### Polypropylène/ Métal

Assise et piétement



**PTSO**  
Blanc



**POZ5**  
Rouge grenat



**PPZ6**  
Vert foncé



**PUSG**  
Noir



**XKZY**  
Rouge



**PIZ7**  
Gris chaud

**TARIF P. 120**

Détails et disponibilités

**TOUTES LES RESSOURCES  
EN LIGNE**





# Line

## LA CHAISE BISTROT REVISITÉE

Inspirée des chaises de café des années 20, LINE surpasse ses ancêtres en bois par sa technicité. Fabriquée en une pièce de polypropylène, LINE résiste aux vents et aux intempéries. Indoor ou outdoor, pratique et confortable, elle signe les espaces restauration d'un style vintage revisité.







## Rétro & outdoor



### Légères

Elles se transportent et s'empilent facilement (jusqu'à 6 pièces)

### Color block

Couleur des pieds assortie à la couleur de la coque



### Lavable et pratique

La version avec accoudoirs permet un appui sur table pour faciliter le nettoyage des sols



### Indoor et outdoor

Traitement anti-UV

## Nuancier

### Polypropylène

Assise, dossier et piétement



**PT**  
Blanc



**PO**  
Rouge grenat



**PP**  
Vert foncé



**PU**  
Noir



**QF**  
Sable



**QG**  
Marron



**PI**  
Gris chaud

**TARIF P. 120**

Détails et disponibilités

**TOUTES LES RESSOURCES  
EN LIGNE**





# Gelati

## LA CHAISE CONTEMPORAINE

GELATI est une chaise au style contemporain qui s'intègre facilement dans tous les espaces.

Son assise légère, traitée anti-UV, permet un usage en intérieur comme en extérieur. Disponible en version chaise ou tabouret, elle complète autant les tables restauration que les tables projets des espaces de travail.





## Indoor & outdoor



### Multi-espace

Le tabouret est idéal pour les tables hautes dans les espaces projets ou restauration

### Indoor et outdoor

Traitement anti-UV et anti-corrosion (piètement blanc et noir uniquement)



### Personnalisable

3 couleurs de pieds au choix : chromé, noir ou blanc



### Lavable

(coque polypropylène)

## Nuancier

### Polypropylène Assise



**PT**  
Blanc



**QA**  
Gris



**PU**  
Noir



**PV**  
Bleu ciel



**QH**  
Vert forêt




**XK**  
Rouge

### Métal Piètement



**SQ**  
Chromé



**SO**  
Blanc



**SG**  
Noir

**TARIF P. 120**

Détails et disponibilités

**TOUTES LES RESSOURCES  
EN LIGNE**





# Spoon

+ L'alliance du bois et de la couleur



## Lavable et résistante

Revêtement stratifié

## Monocouleur ou bicouleur

Blanc/rouge ou blanc/bleu

## Confortable

Repose-pieds zingué anti-traces

## Tabouret avec lift réglable

en hauteur (+ 26 cm)

## Nuancier

### Méla mine

Assise



**VK**  
Blanc



**RN**  
Blanc/Rouge



**RI**  
Chêne clair

### Métal

Piètement



**SQ**  
Chromé

TARIF P. 121

Détails et disponibilités

TOUTES LES RESSOURCES  
EN LIGNE





# Tic

**+ Idéale pour les espaces de restauration**



.....

**Lavable et résistante**

Hêtre verni

.....

**Facile à déplacer**

Prise de main intégrée  
au dossier

## Nuancier

**Hêtre**

Assise

**WP****Métal**

Piétement

Gris  
aluminium**TARIF P. 121**

Détails et disponibilités

**TOUTES LES RESSOURCES  
EN LIGNE**

Chaises

Appui sur  
tableGARANTIE  
**2**  
ANS





# Accessoires





# Accessoires



## Luminaires

Page 266 ›

.....



## Végétaux décoratifs

Page 268 ›

.....



## Tri sélectif

Page 270 ›

.....



## Porte-manteaux & Vestiaire

Page 272 ›

.....



## Tableaux écritoire & affichage

Page 273 ›

.....





### **Bras support écrans**

Page 274 ›

.....



### **Supports Multimédia**

Page 277 ›

.....



### **Accessoires de bureau**

Page 277 ›

.....



### **Connectique**

Page 278 ›

.....



# Lampes



OL05 - 810 lumen  
3 articulations



DL05 - 806 lumen  
Abat jour façon bois ou lin  
Pied bois teinté



OL08 - 810 lumen  
2 articulations avec rotules



OL02 - 650 lumen  
5 intensités d'éclairage  
3 températures de couleur  
Port USB + chargeur induction



DL08 - 2 x 806 lumen  
Look rétro  
Métal laqué



OL07 - 510 lumen  
3 intensités d'éclairage  
3 températures de couleur  
Bras flexible



# Lampadaires



## FL09 – 9059 lumen

- Eclairage direct / indirect
- Avec ou sans détecteur de présence



## CL05 – 1100 lumen

- Abat jour façon bois ou lin
- Pied bois teinté



## FL02 - 2100 lumen

- Variateur d'intensité
- Métal peint



## CL09 – 1100 lumen

- Abat jour en chinz
- Pied avec tablette intégrée en métal peint



Autres coloris disponibles cf. tarif

TARIF P. 124

Détails et disponibilités

TOUTES LES RESSOURCES  
EN LIGNE



# Végétaux décoratifs en pot



**Graminée**  
H. 90 à 180 cm



**Ficus bonzaï**  
H. 149 à 180 cm



**Bambou**  
H. 160 à 200 cm



**Herbes des champs**  
H. 125 cm

**Des ensembles complets**  
Pot, plante et gravier inclus

**Bois naturel**  
Feuillage artificiel

**Finition laquée brillante**  
Pour les pots ronds

**Finition mate**  
Pour les pots carrés

## Nuancier

**Laqué**  
Pots ronds



**07**  
Blanc



**05**  
Taupe



**08**  
Noir

**Mat**  
Pots carrés



**0G**  
Blanc



**06**  
Taupe



**0K**  
Anthracite

Fabriqué  
en France





# Végétaux décoratifs en bac



**Papyrus**  
H. 127 cm



**Bambou**  
H. 197 cm



**Graminée folle**  
H. 70 à 200 cm



**Sépare les espaces**  
Différentes hauteurs au choix

**3 types de plantes**  
Papyrus, graminée folle ou bambou

**Habillage de finition**  
Gravillons décoratifs en quartz ou calcaire

**Léger & qualitatif**  
Bac en fiberstone matériau léger

## Nuancier

### Fiberstone



**OG**  
Blanc



**OF**  
Noir



**Ensemble éco-responsable :**  
pour chaque bac acheté, des  
arbres sont plantés

Fabriqué  
en France



**TARIF P. 126**  
Détails et disponibilités  
**TOUTES LES RESSOURCES**  
EN LIGNE





# Tri sélectif

## Poubelle individuelle



### Corbeille principale 26 L.

Adaptée pour le format A4  
Fabrication 100% recyclée  
(coloris noir uniquement)

### [o] Options



◀  
**Bac 5 L.**  
pour déchets  
organiques



◀  
**Bac 9 L.**  
pour déchets  
plastiques



◀  
**Couvercles**  
pour les bacs 5 et 9 L.

Fabriqué  
en France





# Poubelles collectives

**+** Responsables & modulaires



## Capacité 60 L.

Avec bac plastique extractible (inclus)

## Pictogrammes colorés

Pour identifier la destination des déchets

## Mobile

Elle se déplace facilement

## Robuste

Tôle d'acier ép. 10/10

## Options



**Pièces de liaison**



**Couvercle**  
(recommandé pour la poubelle organique)



**Porte arrière**

Fabriqué en France



**TARIF P. 127**  
Détails et disponibilités

**TOUTES LES RESSOURCES EN LIGNE**





# Porte-manteaux

30%  
%

## Wotan

- 8 patères
- 4 accroches pour sac
- 4 anneaux porte-parapluies



## Basty

- 8 patères
- 4 accroches pour sac
- 4 anneaux porte-parapluies



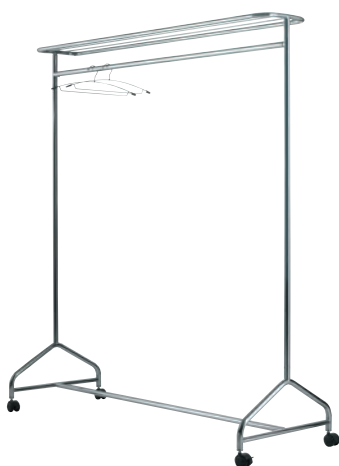
## Flora

- 7 patères
- 4 emplacements parapluies



## Aloès

- 6 patères oblongues
- 2 emplacements parapluies



## Vestiaire mobile



Avec porte chapeaux,  
Capacité : 40 manteaux



## Patères magnétiques

29%  
%

Fixation sur tout support métallique  
Résistance 9 à 11 kg



## Nuancier

### Wotan



Noir

### Basty



Chromé

### Flora



Blanc



Noir

### Aloès



Aluminium

TARIF P. 128

Détails et disponibilités

TOUTES LES RESSOURCES  
EN LIGNE



# Tableaux écritoire

09 %

Fixation verticale ou horizontale (visserie fournie)



- Cadre aluminium**
- Laqué - 90 x 120 cm
  - Émaillée 60 x 90 cm, 90 x 120 cm, 120 x 180 cm
  - Surface magnétique et effaçable à sec



- Sans Cadre**
- Laqué : 75 x 115 cm
  - Surface magnétique et effaçable à sec



- Chevalet mobile**
- H. 186 cm
  - Fond magnétique en tôle laquée



- Kit accessoires**
- Marqueurs + aimants + brosse magnétique + produit nettoyant

14 %

# Tableau affichage

14 %

Fixation verticale ou horizontale (visserie fournie)



- Tableau affichage**
- Liège naturel ép. 12 mm
  - 60 x 90 cm – 90 x 120 cm

TARIF P. 129  
Détails et disponibilités

TOUTES LES RESSOURCES  
EN LIGNE



# Accessoires de bureau

56 %



- Tiroir vide poches**
- En métal  
Fixation sous plateau



- Repose pieds**
- Selon modèle, hauteur réglable sur :
- 2 positions et 6 angulations
  - 4 positions et 4 angulations



- Corbeille métallique**
- Capacité 20L

TARIF P. 130  
Détails et disponibilités

TOUTES LES RESSOURCES  
EN LIGNE





## Bras supports écrans

---

Leurs systèmes de réglages permettent d'adapter la hauteur de l'écran et ainsi éviter les problèmes de dos et de cervicales

---

### Sur plateau ?

Leurs avantages : ils se fixent facilement peu importe le plateau. Ils se glissent à travers une échancrure, un obturateur ou ils viennent simplement se pincer sur le plateau

### Sur rail ?

Une solution gain de place qui optimise encore plus la surface de votre espace de travail ! A fixer sur un panneau écran LUCIEN (cf. p. 123)



**Tous nos bras supports écrans sont compatibles avec la norme VESA 75 ou 100 mm**



# À fixer sur plateau

## Un système évolutif, pour 1 ou 2 écrans !

### 1. Choisir sa longueur de bras



**Portée 28 cm** - Simple extension  
Bras simple ou double



**Portée 43 cm** - Double extension  
Bras simple ou double

### 2. Choisir sa fixation



#### Fixation 3 en 1

- Pour plateaux ép. 10 à 50 mm
- Sur pince P. 25 mm
- Sur tige via l'obturateur ou par percement du plateau

#### Sur pince P. 65 mm

- Pour plateaux ép. 13 à 25 mm
- Compatibles avec panneaux écrans SOLANGE (cf. p. 116)



Pinces disponibles pour 1 ou 2 écrans

## Besoin de passer de 1 à 2 écrans ?

Il suffit de commander une nouvelle pince 2 écrans et 1 bras supplémentaire !

## Caractéristiques techniques

- Bras articulé en aluminium à vérin pneumatique simple ou double extension (portée 28,3 cm ou 43,3 cm).
- Guide câbles intégré
- Pivote à 360°
- Taille d'écran : jusqu'à 27 pouces. Charge maxi : 7 kg



# Bras support écran

## À fixer sur plateau

### Economique

- 4 articulations sur mat
- Pour 1 ou 2 écrans
- Taille d'écran : de 10 à 32 pouces
- Charge maxi : 8 kg
- Fixation au plateau : sur pince ou tige (par percement plateau)



1 écran



2 écrans

### Standard

- 4 articulations avec ressort à gaz
- Pour 1 ou 2 écrans
- Taille d'écran : de 17 à 32 pouces.
- Charge maxi : 9 kg
- Fixation au plateau : sur pince ou tige (par percement plateau)



## A fixer sur rail

### Economique



1 écran

- Charge maxi : 8 kg, L.13 cm
- 2 articulations.



1 écran

- Charge maxi : 6 kg, L. 24,5 cm
- 3 articulations.

TARIF P. 131

↓ Détails et disponibilités

TOUTES LES RESSOURCES  
EN LIGNE



**Compatible avec les panneaux écrans LUCIEN**



# Support clavier



## Finition ABS

- Fixation sous plateau
- Porte crayons intégré
- Réglage en hauteur de 2 à 5 cm

# Supports UC



## Support par bras métal

- Finition gris aluminium, blanc ou noir
- Conseillé pour bureaux AXEL & LUTZ 2



## Support par bras métal

- Finition gris aluminium



## Support par sangles réglables

- Finition gris aluminium

# Tables informatiques



## Table multiusage mobile

- Plateau mélamine blanc ép. 25 mm
- Structure métallique gris aluminium



## Poste informatique

- Plateau mélamine hêtre ép. 19 mm
- Structure métallique gris clair
- Équipée de 4 roulettes dont 2 avec freins



TARIF P. 132

Détails et disponibilités

TOUTES LES RESSOURCES  
ON LINE





# Connectique

## Quelle connectique pour mon bureau ?

La connectique est un élément important du bien-être des collaborateurs ! Elle doit être facilement accessible et discrète pour ne pas prendre trop de surface de travail. Pour connecter son smartphone, sa tablette, son PC, les solutions sont nombreuses et s'adaptent à votre usage.



**TARIF P. 133**  
Détails et disponibilités  
**TOUTES NOS SOLUTIONS  
D'ELECTRIFICATION**





## Pour les populations nomades ou les espaces flexibles

Le choix d'une connexion directe : un mode de connexion rapide et pratique



### Obturbateurs électrifiés

- Avec ou sans capot coulissant
- Selon modèle avec courant fort, port USBA ou C, RJ45 ou HDMI




### Boîtiers nomades

- Cube multiprises à poser
- Boîtier design à poser ou à fixer
- Bloc prises à fixer

## Pour les populations sédentaires ou les espaces premium

Le choix du confort et de l'esthétique avec une trappe d'accès : elle masque le bloc prises, tout en permettant un accès direct à la connectique



### Trappes soft-closing

Trappe simple accès  
ou double accès




### Avec ou sans bloc prises

Connectique au choix :  
Avec ports USBA ou C,  
RJ45 ou HDMI

## Pour une solution économique

Optez pour un obturbateur simple pour le passage des câbles, ou un bloc prise posé directement dans la goulotte. Il sera accessible à travers un plateau coulissant, avec échancrure ou via une trappe sans nourrice



### Obturbateurs simples



### Bloc prises avec courant fort

Connectique au choix avec  
port USBA ou C, RJ45 ou HDMI



### Câbles d'alimentation

2 ou 3 mètres



# Gestion des fluides

## Comment bien organiser les câbles ?

Pour un espace ordonné propice à la concentration et au bien-être des collaborateurs, mieux vaut organiser la gestion des câbles. Goulotte simple ou double, carter ou vertèbre, nous avons la solution à votre usage !

TARIF P. 135

Détails et disponibilités

TOUTES NOS SOLUTIONS  
D'ELECTRIFICATION








## Organisez les câbles sous le plateau

Grâce à une goulotte ou un organisateur de câbles  
Pour poste solo ou partagé



^  
**Goulottes métalliques**  
Simple ou double



^  
**Goulotte filaire**



^  
**Organisateur de câbles**  
(lot de 2)

## Masquez les câbles qui descendent vers le sol

Au choix : un carter aimanté ou à clipser sur le pied ou des solutions plus souples  
comme la vertèbre extensible ou la gaine zippée



^  
**Carters métalliques**  
Clipsé ou aimanté



^  
**Vertèbres extensibles**  
Pour bureaux fixes ou  
réglables en hauteur



^  
**Gaine zippée**  
3 longueurs au choix

## Choisissez un voile de fond

Spécifique au bureau individuel, appelé aussi voile de courtoisie, il complète l'aspect  
d'un bureau ordonné



^  
**Voiles de fond métalliques**




^  
**Voiles de fond tissu**

- Rabattable
- Plaque métallique de rigidification




^  
**Voiles de fond  
méla mine ép. 19 mm**





# Nuancier





## Mélangine bois



**MA**  
Érable blanc



**R2**  
Hêtre de Honfleur



**RI**  
Chêne clair




**RZ**  
Acacia de Lakeland




**R3**  
Chêne Brunswick



**N8\***  
Pin maritime



**N6**  
Noyer brun




**M9**  
Chêne café

## Mélangine unis




**MG**  
Blanc neige



**M5**  
Gris brume



**N7**  
Gris perle



**N5**  
Lin




**M7**  
Vert Fjord



**N9**  
Noir

## Mélangine soft touch



**MK**  
Noir velours




Toucher  
velours



Effet  
mat

## Stratifié










**HZ**  
Blanc



**VW**  
Noir

\*N8 Pin maritime : chants spécifiques multiplis


**Linoléum****LU**  
Gris ardoise**L4**  
Gris taupe**L2**  
Vert pistache**L1**  
Rose poudré**Altuglas®****OA**  
Blanc satin**Verre****GS**  
Blanc**Métal lisse****SO**  
Blanc**SA/SB\*/Z4\*\***  
Gris aluminium**SD**  
Gris clair**SG**  
Noir**X1**  
Anthracite**X2**  
Gris platine**X4**  
Bleu cobalt**X8**  
Vert pâle**SH**  
Tomette**ST**  
Vert anglais**ZC**  
Blanc nacré**Z3**  
Laiton**Métal structuré****ZO**  
Blanc**SC**  
Anthracite**SU**  
Gris souris**ZP**  
Noir

\*SB : spécifique Rangements


\*\*Z4 : spécifique Bureaux AXEL et LUTZ 2



### Bondaï (Cat. A)



**KD**  
Gris nuage




**KA**  
Gris orange



**KE**  
Noir


### Chili (Cat. B)




**BC**  
Gris clair chiné




**BD**  
Gris Noir




**BF**  
Bleu givré chiné




**BG**  
Céladon chiné




**BH**  
Bleu minuit chiné




**BJ**  
Opaline chiné




**BK**  
Vert olive chiné




**BL**  
Saumon chiné



**BM**  
Beige chiné




**BO**  
Curcuma chiné



**BN**  
Chocolat chiné


### Step/Step Mélange (Cat. B)




**E5**  
Gris clair




**A6**  
Noir




**E4**  
Vert d'eau




**A4**  
Bleu pétrole




**A3**  
Bleu marine




**A1**  
Bambou



**A9**  
Vert anglais




**A2**  
Beige



**A5**  
Jaune moutarde



**E6**  
Tomette



**B5**  
Gris clair chiné



**B1**  
Anthracite chiné




**E7**  
Vert d'eau chiné



**B4**  
Bleu denim chiné




**B6**  
Marine chiné



**B2**  
Bambou chiné




**E8**  
Vert olive chiné



**B3**  
Beige chiné



**E9**  
Jaune moutarde  
chiné



**B7**  
Marron foncé chiné




**Secret (Cat. C)**



**CA**  
Gris perle



**CB**  
Noir



**CC**  
Bleu minéral



**CD**  
Noisette



**CE**  
Vert olive



**CF**  
Vert de gris foncé



**CG**  
Argile




**CH**  
Taupe




**CI**  
Grenat

**Fenice (Cat. D)**




**DA**  
Gris clair chiné




**DB**  
Antracite chiné




**CQ**  
Noir




**CJ**  
Bleu clair chiné




**DC**  
Bleu foncé chiné



**DF**  
Céladon chiné




**DE**  
Vert olive chiné




**DG**  
Vert foncé chiné



**DH**  
Rose poudré



**DZ**  
Terre de Sienne



**DD**  
Chocolat chiné



**DI**  
Curcuma chiné




**DJ**  
Rouille chiné

**Vogue (Cat. D)**




**LA**  
Gris clair




**LB**  
Noir




**LC**  
Vert olive




**LD**  
Jaune moutarde




**LE**  
Bleu horizon




**LF**  
Bleu fumé



**LG**  
Beige




**LH**  
Vieux rose



**LI**  
Rouge bordeaux

**Cuir (Cat. E)**



**YB**  
Noir

TABLEAU DES FINITIONS



CONSULTER LE DÉTAIL  
DES FINITIONS PAR GAMME  
P.142 DU TARIF !





## Caractéristiques techniques

| Mélamine<br>Stratifié<br>Linoléum   | Mélamine  |                                |                             |                       |                       | Stratifié                  | Linoléum               |
|---|---|--------------------------------|-----------------------------|-----------------------|-----------------------|----------------------------|------------------------|
|   | Epaisseur 19 mm   |                                | Epaisseur 25 mm             | Epaisseur 30 mm       | Epaisseur 38 mm       | Epaisseur 23,6 mm          | Epaisseur 20,6 mm      |
|   | Plateaux  | Portes / Corps /<br>Habillages | Plateaux                    | Plateaux              | Plateaux              | Plateaux                   | Plateaux               |
| Revêtement double face, traité anti-reflets   | ✓   | ✓                              | ✓                           | ✓                     | ✓                     | ✓                          | Propriété antistatique |
| Finitions   | MG - RI   | Toutes                         | Toutes                      | MG - RI               | MG - RI - N6 - M9     | HZ - VW                    | LU - L1 - L2 - L4      |
| <b>Finition Noir velours MK</b><br>Toucher velours, effet mat, bonne résistance aux traces de doigts : 3 couches de laque haute qualité | -   | -                              | ✓                           | -                     | -                     | -                          | -                      |
| Chants plats ABS anti-chocs et rayonnés <sup>(1)</sup>  | ✓   | ✓                              | ✓                           | ✓                     | ✓                     | ✓                          | Chants multiplis       |
| <b>Anti-bactérien</b><br>(excepté le coloris Noir velours MK)   | ✓   | ✓                              | ✓                           | ✓                     | ✓                     | ✓<br>Traitement Sanitized® | ✓                      |
| Densité <sup>(2)</sup>  | 620 > 690 kg/m <sup>3</sup>   |                                | 600 > 670 kg/m <sup>3</sup> | 640 kg/m <sup>3</sup> | 630 kg/m <sup>3</sup> | 650 kg/m <sup>3</sup>      | 750 kg/m <sup>3</sup>  |
| <b>PEFC</b><br>(issus de forêts gérées durablement)   | ✓   | ✓                              | ✓                           | ✓                     | ✓                     | ✓                          | ✓                      |
| <b>Certifiés E05 / E1</b><br>(conforme à la norme NF EN 717)  | E05   |                                |                             |                       |                       | E1                         | E1                     |
| <b>Classement au feu</b><br>(conforme à la norme NF EN 13501-1)   | Classement M3 (D-S2,d0 EUROCLASS) pour tous les décors / M2 pour le décor blanc MG  |                                |                             |                       |                       |                            |                        |
| <b>% moyen issu de matière recyclées</b><br>(pré- et post-consommation)   | 68%. Les coloris R3, M9, N9, MK, N7, N8 sont certifiés CRADLE to CRADLE.  |                                |                             |                       |                       | 40%                        | 28%                    |
| <b>% recyclabilité</b>  | 100%  |                                |                             |                       |                       | 100%                       | 28%                    |
| <b>Entretien</b>  | Passer un chiffon humide avec une eau savonneuse (doux sans peluche pour le linoléum et Noir velours MK).<br>A éviter : produits abrasifs et détergeants. |                                |                             |                       |                       |                            |                        |

(1) Chants assortis au coloris du plateau excepté pour le coloris N8 (chants multiplis) et les plateaux stratifiés de la gamme Evasion Chants ABS 2 mm (majoritairement) et 1 mm non rayonnés

(2) Densité : Tolérance +/- 10%





# Caractéristiques techniques

| Tissu                                  | Composition  | Poids du tissu                                | Nombre de tours d'abrasion    | Tenue à la lumière         | Résistance au frottement              | Normes anti feu  | Environnement   |
|--|--|---|-------------------------------|----------------------------|---------------------------------------|--|---|
| <b>Bondaï</b><br>Cat. A                | 100% polyester   | 350 g/ml (lm)<br>250 g/m <sup>2</sup><br>±5%  | 150 000<br>EN ISO 12947-2     | 6<br>EN ISO 105-B02        | 4-5<br>EN ISO 105 x 12<br>Mouillé-Sec | EN 1021 - 1&2<br>BS 7176<br>BS 5852 Crib5  | STANDARD 100<br>by OEKO-TEX®  |
| <b>Chili</b><br>Cat. B                 | 100% polyester recyclé<br>post-consommation fr<br>(fr à l'intérieur de la fibre) | 470 g/ml (lm)<br>(15.16 oz / lin yd)          | 60 000<br>EN ISO 12947-2      | 5-8<br>EN ISO 105-B02      | 4-5<br>EN ISO 105 x 12<br>Mouillé-Sec | EN 1021 - 1&2<br>NFP 92-503/504/505 M1<br>NF D 60-013 AM18<br>BS 7176<br>BS 5852 Crib 5<br>DIN 4102 B1<br>EN 13501   | STANDARD 100<br>by OEKO-TEX®<br>Fibre 100% recyclé<br>Basse émission de COV                       |
| <b>Step<br/>Step Mélange</b><br>Cat. B | 100% trevira® CS   | 470 g/m <sup>2</sup><br>(15.16 oz / lin yd)   | 100 000<br>EN ISO 12947-2     | 5-7<br>EN ISO 105-B02      | 4-5<br>EN ISO 105 x 12<br>Mouillé-Sec | EN 1021 - 1&2<br>NFP 92-503/504/505 M1<br>NF D 60-013 AM18<br>BS 7176<br>BS 5852 Crib 5<br>DIN 4102 B1<br>EN 13501   | STANDARD 100<br>by OEKO-TEX®<br>EU Ecolabel<br>Teintures non métalliques<br>Basse émission de COV |
| <b>Secret</b><br>Cat. C                | 76% PVC - 22% PES - 2% PU<br>Protection antibactérienne                          | 540 g/ml (lm)<br>±10 g/m <sup>2</sup>         | 60 000<br>EN ISO 5470-2       | 6-7<br>EN ISO 105-B02      | 5-5<br>EN ISO 105 x 12<br>Mouillé-Sec | EN 1021 - 1&2<br>BS 5852 1&2<br>UNI 9175 class 1IM<br>TB 117:2013  | Sans Phtalates  |
| <b>Fenice</b><br>Cat. D                | 75% Laine 25% PA   | 335 g/m <sup>2</sup> ±7%<br>500 g/ml (lm) ±7% | 100 000 ±20%<br>EN ISO 5470-2 | 6<br>±1%<br>EN ISO 105-B02 | 4-5<br>EN ISO 105 x 12<br>Mouillé-Sec | EN 1021 - 1&2<br>BS 5852 Crib 5<br>CLASS 1 IM<br>CALIFORNIA TB 117   | Tissu recyclable  |
| <b>Vogue</b><br>Cat. D                 | 100% polyester trevira CS  | 700 g/ml (lm)<br>500 g/m <sup>2</sup>         | 200 000<br>EN ISO 12947-2     | 6<br>EN ISO 105-B02        | 4-5<br>EN ISO 105 x 12<br>Mouillé-Sec | EN 1021 - 1&2<br>NFP 92-501-7 M1<br>NF D 60-013 AM18<br>BS 7176<br>BS 5852 Crib 5<br>DIN 4102 B1<br>CA UNI 9174 UNI 8456<br>CALIFORNIA TB 117<br>IMO for upholstery Part 8 | STANDARD 100<br>by OEKO-TEX®  |

# Index



|          |                            |                     |          |                             |   |
|----------|----------------------------|---------------------|----------|-----------------------------|---|
| <b>A</b> | Accessoires de bureau      | 273                 | <b>L</b> | Lampadaires                 | 267                                     |
|          | Accessoires de réunion     | 273                 |          | Lampes de bureau            | 266                                     |
|          | Accessoires pour rail      | 121 - 123 - 129     |          | LÉON                        | 218                                     |
|          | ALTER                      | 222                 |          | LINE                        | 256                                     |
|          | ANTHRA+                    | 249                 |          | LUCIE                       | 202                                     |
|          | ARIAL Bureaux              | 106                 |          | LUCIEN                      | 123                                     |
|          | ARIAL réunion              | 168                 |          | LUTZ 2                      | 92                                      |
|          | ARIV                       | 144                 | <b>M</b> | MANHATTAN                   | 213                                     |
|          | ARMAND                     | 140                 |          | MARGOT                      | 28                                      |
|          | Armoires démontables       | 148                 |          | MARTIN                      | 180                                     |
|          | Armoires à rideaux         | 144-146             |          | MEETING+                    | 248                                     |
|          | ATTITUD                    | 211                 |          | MELINA                      | 130                                     |
|          | AXEL 2                     | 86                  |          | MIA                         | 223                                     |
| <b>B</b> | Banc                       | 153 - 196           |          | MODULO                      | 164                                     |
|          | Banques d'accueil          | 42-48               |          | MOKA                        | 70                                      |
|          | Banquettes                 | 22 - 28 - 184       | <b>N</b> | NAVERT                      | 146                                     |
|          | BIP                        | 34                  | <b>O</b> | Obturbateurs                | 278                                     |
|          | Boîtiers prises            | 279                 |          | OPUS                        | 215                                     |
|          | Bras supports écrans       | 274                 |          | OSCAR                       | 220                                     |
|          | Bureaux mobiles            | 92 - 106            | <b>P</b> | Panneaux écrans             | 116 - 122 - 123                         |
| <b>C</b> | Câbles d'alimentation      | 279                 |          | PING                        | 178                                     |
|          | Caissons mélamine          | 130 - 133           |          | Portemanteaux - Patères     | 272                                     |
|          | Caissons mélamine éco      | 133                 |          | Poutres                     | 54-55                                   |
|          | Caissons métal             | 134                 | <b>R</b> | Rayonnages                  | 150 - 151                               |
|          | CAMILLE                    | 136                 |          | Rehausse                    | 133                                     |
|          | Canapés                    | 22 - 28 - 38 - 39   |          | Repose-pieds                | 273                                     |
|          | CHATBOX                    | 184                 |          | RIO                         | 74                                      |
|          | CHEST                      | 39                  |          | ROBIN bureaux               | 96                                      |
|          | Chevalet                   | 273                 |          | ROBIN direction             | 78                                      |
|          | CLARA                      | 201                 |          | ROBIN réunion               | 174                                     |
|          | Classeurs                  | 149                 |          | ROMY                        | 236                                     |
|          | Cloisons                   | 116 - 122           |          | ROSALIE chaises             | 246                                     |
|          | COACH ergo                 | 214                 |          | ROSALIE poutres             | 55                                      |
|          | CONNECT                    | 100                 | <b>S</b> | SCOTT                       | 244                                     |
|          | Corbeilles de bureau       | 135 - 270 - 273     |          | SEVEN                       | 210                                     |
|          | Corbeilles de tri selectif | 270                 |          | Sièges 24H Pro              | 226                                     |
| <b>E</b> | ELIOTT                     | 216                 |          | Sièges dessinateurs         | 216 - 220 - 227                         |
|          | ELOISE                     | 194                 |          | Sièges polyuréthane         | 227                                     |
|          | ELTON                      | 212 - 234           |          | SOFIA                       | 252                                     |
|          | E-MEETING                  | 176                 |          | SOLANGE                     | 116                                     |
|          | EMI table                  | 192                 |          | SOSIE poutres               | 55                                      |
|          | EMI chaises                | 240                 |          | SPOON                       | 260                                     |
|          | EVASION chaises            | 250                 |          | Support clavier             | 277                                     |
|          | EVASION poutres            | 54                  |          | Support UC                  | 277                                     |
|          | EVASION tables             | 198                 | <b>T</b> | Tableaux                    | 180 - 273                               |
| <b>F</b> | FORSTYL                    | 114                 |          | Tables à dégagement latéral | 191                                     |
| <b>G</b> | GALWAY                     | 38                  |          | Tables abattantes           | 188 - 192                               |
|          | GELATI                     | 258                 |          | Tables basses               | 40                                      |
|          | GEO                        | 249                 |          | Tables informatiques        | 277                                     |
|          | Gestion des fluides        | 280                 |          | Tables outdoor              | 202 - 203                               |
|          | GLOBE XXL                  | 226                 |          | Tables pliantes             | 193                                     |
|          | GRETA                      | 48                  |          | Tables polyvalentes         | 190                                     |
|          | Goulottes                  | 281                 |          | Tabourets multiusage        | 227                                     |
|          | GUEST                      | 42                  |          | Tabourets                   | 246 - 250 - 252 - 254 - 258 - 260 - 261 |
|          | GUSTAVE                    | 128                 |          | TARA                        | 254                                     |
| <b>H</b> | HARLY                      | 213                 |          | TIC                         | 261                                     |
|          | Home office                | 82 - 92 - 220 - 234 |          | TOM                         | 224                                     |
|          | HOMÈRE                     | 82                  |          | TOWERS                      | 128                                     |
| <b>I</b> | IDOL                       | 110                 |          | Trappes                     | 279                                     |
|          | INVENTIV                   | 232                 |          | TWINS                       | 122                                     |
|          | IRIS                       | 203                 | <b>V</b> | Végétaux décoratifs         | 268                                     |
|          | ISABEL                     | 230                 |          | Vestiaires                  | 136 - 140 - 152 - 272                   |
| <b>J</b> | JAMES                      | 126                 |          | Voiles de fond              | 281                                     |
| <b>K</b> | KARA                       | 64                  | <b>Z</b> | ZÉLIE                       | 22                                      |
|          | KARL                       | 60- 158             |          |                             |   |





Mobilier disponible sur stock  
Livraison & installation rapides  
[eol-group.net](http://eol-group.net)