



FABRICANT  
FRANÇAIS  
DE MOBILIER  
DE BUREAU



## Collection 2025/2026

[eol-group.net](http://eol-group.net)





# EOL

## Fabricant français de mobilier de bureau

Depuis plus de 35 ans, EOL conçoit et fabrique une offre de mobilier de bureau dédiée à l'aménagement d'espaces de travail favorisant le bien-être des collaborateurs.

Inspirée par l'esthétique du design français, notre offre de mobilier est fonctionnelle, créative et durable.



### NOUS FONDONS NOTRE SAVOIR-FAIRE SUR UNE TRIPLE COMPÉTENCE

#### Création et fabrication française

Du design à la conception, nous maîtrisons le travail du bois, du métal et de la tapisserie

#### Conseil en aménagement

Nous vous accompagnons dans vos projets d'aménagement de A à Z

#### Une organisation logistique structurée et globale

Nous stockons, livrons et installons votre mobilier



**+ 250**  
collaborateurs



**2 sites**  
de production  
en France




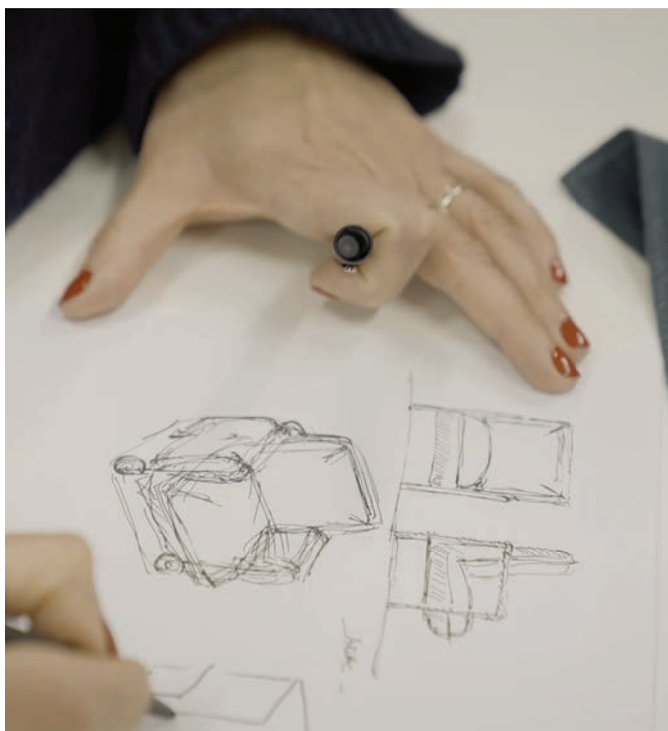
**7** pays livrables  
rapidement sur stock  
(FR, BENELUX, UK, IRL et CH)



**20 000 m<sup>2</sup>**  
d'espace  
de stockage

# La qualité et le design Made In France

Nos gammes de mobilier de bureau sont issues de notre savoir-faire de producteur français. Elles sont imaginées par notre studio design, développées par notre bureau d'étude et produites dans nos deux usines françaises, en Normandie et en Bourgogne.



**INSPIRÉS PAR  
L'ESTHÉTIQUE  
DU DESIGN FRANÇAIS,  
NOUS DESSINONS,  
CONCEVONS ET FABRIQUONS  
UNE OFFRE DE MOBILIER  
FONCTIONNELLE, CRÉATIVE  
ET DURABLE.**



# Livraison, montage et installation de mobilier de bureau

Grâce à une logistique de pointe, à partir d'un dépôt central relayé par 12 plateformes régionales en Europe, EOL offre des délais rapides de livraison et d'installation.



**2 usines** (Normandie & Bourgogne)

**1 siège social** (Saint-Denis)


**3 showrooms** (Paris, Bruxelles et Nieuwegein)

**12 plateformes logistiques** (France & Europe)

# Nos certifications, labels et normes

Afin de garantir la qualité et la durabilité de nos produits, nos principales gammes sont certifiées NF Environnement, Office Excellence et sont conformes aux normes en vigueur telles que la norme EN1335 ou EN 527.

Notre usine de Normandie est certifiée ISO14001.



# Notre engagement environnemental

Conscient de l'impact de ses activités sur l'environnement, EOL a, depuis plusieurs années, engagé sa transition vers le développement durable. EOL a adopté la technique de l'analyse de cycle de vie des produits qui permet d'évaluer les impacts environnementaux d'un produit au fil de son existence, de sa conception à sa gestion en fin de vie.

## Les quatre axes structurants de notre engagement :

- Une production en France et des achats de proximité
- L'utilisation de matériaux et produits à fort taux de recyclage
- La rationalisation de notre production et l'optimisation des flux de transport
- Des produits éco responsables et éco conçus



Pourcentage moyen de matières recyclées des produits référencés de l'offre EOL

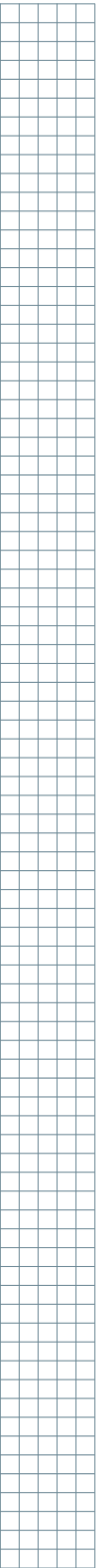


## RÉEMPLOYER, RECYCLER, UPCYCLER

Dans le cadre de notre projet RE-SOURCE, nous imaginons des solutions pour intégrer dans nos gammes des matériaux issus du ré-emploi, du recyclage, de l'upcycling.

Des panneaux de bois issus de chutes servant de structure à nos canapés, de la mousse de matelas recyclée dans nos cloisons, ou des plateaux produits à partir de plastique recyclé en sont des exemples.

Nous proposons également à nos clients de reconfigurer, réindustrialiser leurs anciens bureaux, et nous récupérons des produits d'occasion afin de leur offrir une deuxième vie.



## Nos engagements

Notre stratégie, nos actions quotidiennes, nos comportements, nos produits et services sont guidés par des valeurs fortes qui soutiennent les finalités suivantes :

**Favoriser le bien-être**  
des utilisateurs

**Garantir la qualité**  
et la sécurité de nos produits

**Placer l'innovation**  
au cœur de nos préoccupations

**Avoir un impact positif**  
sur la société

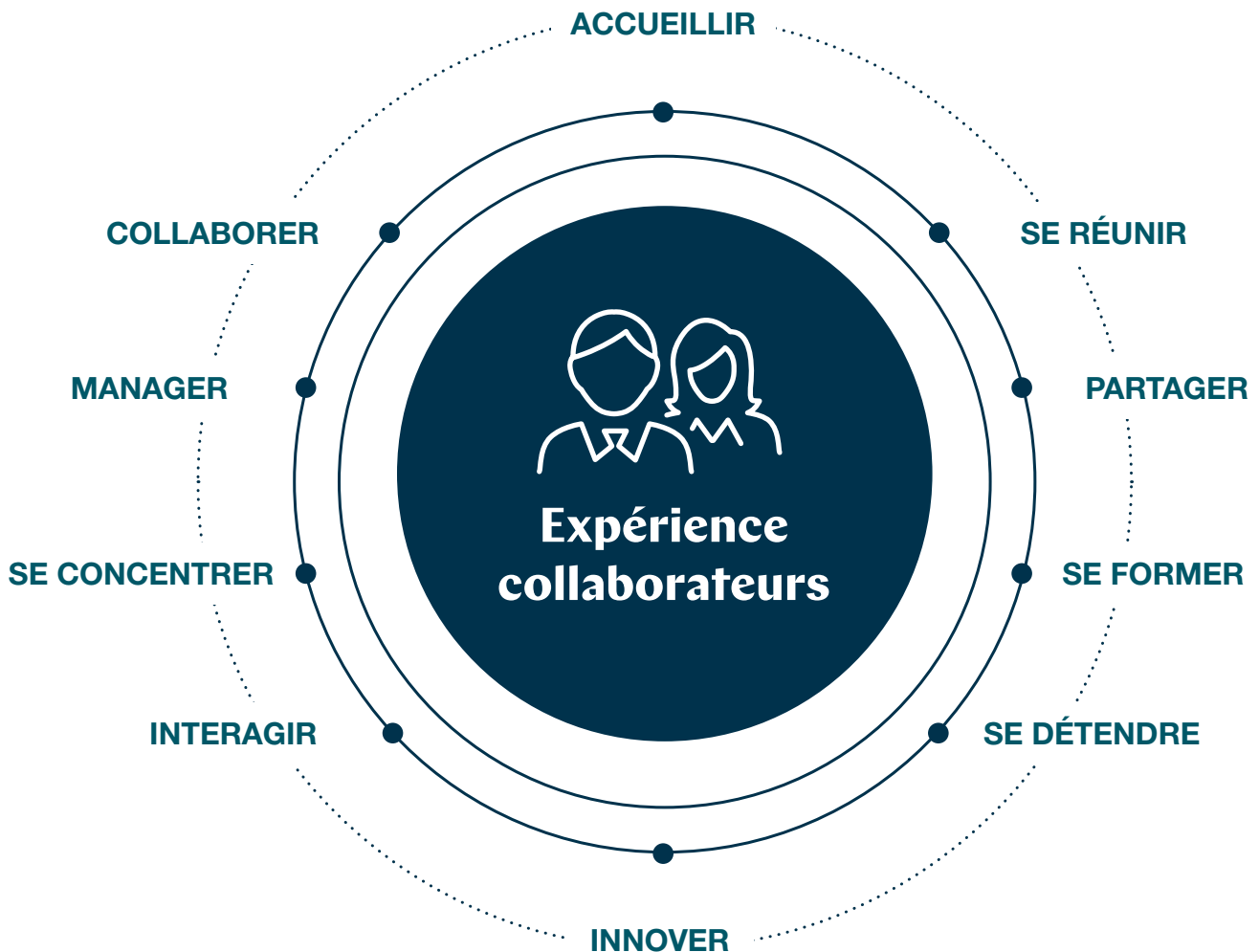


# Notre approche



## UNE OFFRE POUR CHAQUE USAGE

Nous plaçons l'utilisateur au coeur de notre démarche de développement produit et d'aménagement



# Nos services :

## Des solutions globales pour des projets uniques.

Plus que jamais, l'aménagement des espaces tertiaires est un outil de management et de performance des organisations. Au cœur des problématiques d'aménagement depuis plus de 35 ans, nous vous accompagnons dans la réalisation de vos projets.



### **ÉCOUTER**

#### **COMPRÉHENSION DES BESOINS**

Définir le périmètre  
de votre projet

Restituer vos enjeux  
et contraintes



### **ANALYSER**

#### **MATÉRIALISATION DU PROJET**

Imaginer les solutions  
qui correspondent à vos besoins  
et à votre budget



### **FABRIQUER**

#### **PRODUCTION FRANÇAISE**

Maitrise du travail du bois, du métal  
et de la tapisserie (2 usines en Bourgogne  
et Normandie)

Fabrication de mobilier standard  
ou sur mesure



### **STOCKER**

#### **LIVRAISON RAPIDE**

Une majorité de produits disponibles  
sur stock dans les finitions les plus  
demandées

Suivi en temps réel de la disponibilité  
des produits (EOL.net)



## **INSPIRER**

### **TENDANCES ET PROSPECTIVE**

Écoute et analyse des tendances sociétales, des usages et des nouvelles technologies

Identité d'entreprise, univers de styles et ambiance de travail



## **AMÉNAGER**

### **IMMERSION ET ACCOMPAGNEMENT**

Zoning, respect des flux et modes de travail

Visualisation et projection d'espaces en 2D et 3D pour décider et communiquer



## **LIVRER ET INSTALLER**

### **SERVICE LOGISTIQUE À LA CARTE**

Livraison, dépose, et/ou montage du mobilier

12 plateformes de dégroupage, des équipes d'installateurs professionnels



## **SUIVI ET QUALITÉ**

### **ASSISTANCE ET SAV**

Des produits certifiés & garantis

Suivi des installations et du parc mobilier une fois équipé

# Inspirations 2025-2026

## Au plus près des tendances

Pour vous guider dans la création d'espaces de travail uniques, découvrez 7 styles décoratifs imaginés par notre studio design. Ils mettent à l'honneur les matières et couleurs de notre nuancier général apportant à vos aménagements différents caractères.



### Minimaliste

Simple  
Essentiel  
Serein

N8

DF

Z8



### Green working

Naturel  
Engagé  
Vivant

MG

RI

B2



### Nouveau classique

Tradition  
Statutaire  
Sobriété

BN

N5

N6




### Ocr'attitude

Terrestre  
Nature  
Chaleur

R8



DJ

DZ





## Graphite

Élégant  
Noir & bois  
Caractère






## Cocoon

Épuré  
Apaisant  
Organique



## Jaune pep's & bleu ombré

Vibrant  
Contrasté  
Engageant



**DÉCLINÉS SUR TOUTES NOS  
GAMMES DE PRODUITS,  
NOS STYLES DÉCORATIFS  
PERMETTENT D'APPORTER  
DE L'UNITÉ  
À VOTRE AMÉNAGEMENT.**

# Une offre de produits disponible en stock ou sur demande

Pour répondre à la diversité des projets d'aménagement, notre offre a été construite pour s'adapter à vos contraintes de style et de temps.

Nous vous offrons différentes possibilités de délais de livraison en fonction des articles et des nuances sélectionnés.

## PRODUITS EN STOCK

Une vaste sélection d'articles et de nuances sur stock

LIVRABLE À PARTIR DE **10 JOURS**

## PRODUITS SUR DEMANDE

Une sélection d'articles et de nuances sur demande

LIVRABLE EN **4 à 6 SEMAINES**

## PRODUITS SUR MESURE

Nous personnalisons notre mobilier en fonction de vos projets (nuances, dimensions...)

LIVRABLE EN **6 à 8 SEMAINES**

## COMPRENDRE NOS PICTOGRAMMES

Fabriqué en France



Fabriqué en France



Fabriqué en Europe



Siège à monter soi-même



Siège pré-monté (assise et dossier montés, lift, piétement et roulettes à monter) - Hors accoudoirs



Possibilité d'empiler des chaises



Possibilité d'empiler des chaises sur chariot

# Un catalogue papier et des supports digitaux pour vous faciliter la vie

Suivez le fil de vos inspirations à travers le catalogue.  
Lorsque vous souhaitez en savoir plus, scannez le QR code à disposition dans les pages produit.

Il vous donne accès à des informations détaillées :  
banque d'images, fiches techniques, finitions...

**- 1 -**

## Choisissez

les produits qui vous  
intéressent dans le  
catalogue



**- 2 -**

## Scannez le QR Code

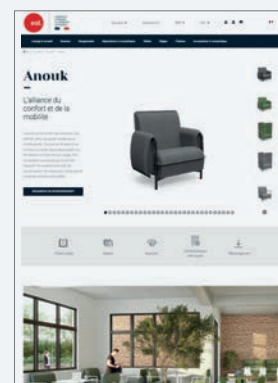
TOUTES LES  
RESSOURCES  
ON LINE



**- 3 -**

## Consultez

les fiches techniques  
et accédez à  
des informations  
complémentaires  
sur le site



Nuancier tissus

Cat. A, B, C, D disponibles sur délai.

L'ensemble des coloris est présenté en page 290



Renvoi vers les pages « connective »



Surface anti-bactérienne garantie pour tous les plateaux  
en mélamine



Pourcentage issu de matières recyclées



Mobilier conforme

aux personnes à mobilité réduite (PMR)

# Sommaire

## Espaces lounge & accueil

18

Assises modulaires	22
Chauffeuses et canapés	28
Tables basses	46
Banques d'accueil	50
Poutres	62

## Espaces de travail

64

<b>Bureaux direction</b>	66
--------------------------	----

<b>Bureaux collaborateurs &amp; Séparations</b>	84
---	----

Bureaux	86
Bureaux assis-debout	110
Séparations	120

<b>Rangements</b>	128
-------------------	-----

Tower & caissons	130
Rangements de proximité	140
Armoires	142
Meubles casiers	146
Classeurs	155
Rayonnages	156
Vestiaires	158

## Espaces réunion & collectifs

160

Tables de réunion	164
Tableau mobile	192
Cabines acoustiques	198
Tables multiusage	202
Tables de restauration	216



<b>Assises</b>	<b>222</b>
<b>Sièges de travail</b>	<b>224</b>
Sièges opératifs	226
Sièges ergonomiques	228
Sièges direction	236
Sièges spécifiques	239
<b>Chaises</b>	<b>240</b>
Chaises visiteurs	242
Chaises multiusage	248
Chaises restauration	258
<b>Accessoires &amp; électrification</b>	<b>268</b>
Luminaires	272
Végétaux décoratifs	274
Corbeilles de tri sélectif	278
Porte-manteaux	280
Vestiaire mobile	281
Tableaux	281
Accessoires de bureau	282
Supports multimedia	283
Bras supports écrans	284
Connectique	286
<b>Nuancier</b>	<b>290</b>



# Espaces Lounge & Accueil



# Lounge & accueil



**Zélie**

Page 22 ›

.....



**Anouk** NOUVEAU

Page 28 ›

.....



**Margot**

Page 34 ›

.....



**Côme** NOUVEAU

Page 40 ›

.....



**Galway**

Page 41 ›

.....



**Bip**

Page 42 ›

.....



**Tables basses**

Page 46 ›

.....



**Suzy** NOUVEAU

Page 48 ›

.....



**Greta**

Page 50 ›

.....



**Guest**

Page 56 ›

.....



**Évasion**

Page 62 ›

.....



**Rosalie**

Page 63 ›


.....



**Sosi**

Page 63 ›

.....





# Zélie

## JOUER AVEC LES FORMES ET LES COULEURS

Avec ses formes géométriques, ZÉLIE signe d'un trait contemporain les espaces de travail.

Fabriqué  
en France





Bureaux CONECT, p. 90 - Sièges ELIOTT, p. 234 - Casiers CAMILLE p. 146

Modules d'angle, carrés ou rectangulaires, mobiles ou fixes, les multiples possibilités de ZÉLIE rendent l'espace aussi unique que confortable.



## Points forts



### Reconfigurable

Assise 1, 2 ou 3 places,  
avec ou sans dossier



### Tablette écrivain

Elle se déplace facilement  
selon les besoins



### Connectée

Prises directement accessibles  
via les modules de liaison




## Zooms



### Modules de liaison



### Connectique intégrée



### Plateau métal





## Zooms



**Assise mobile**  
2 roues arrières



**Système de liaison**  
Rétractable



⌘
↗
**Exemples  
de configurations**



^  
**Se réunir**

Avec une tablette écriteure, elle ajoute une surface de travail et se déplace à volonté




^  
**Brainstormer**

En version mobile, ZÉLIE apporte de l'agilité aux espaces de brainstorming

# Synoptique

## Assises sans dossier | Modules de liaison

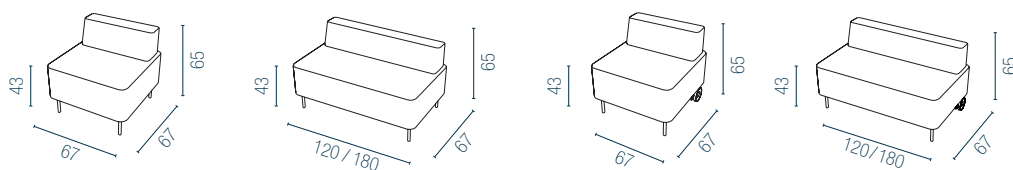
Avec ou sans connectique



## Assises avec dossier

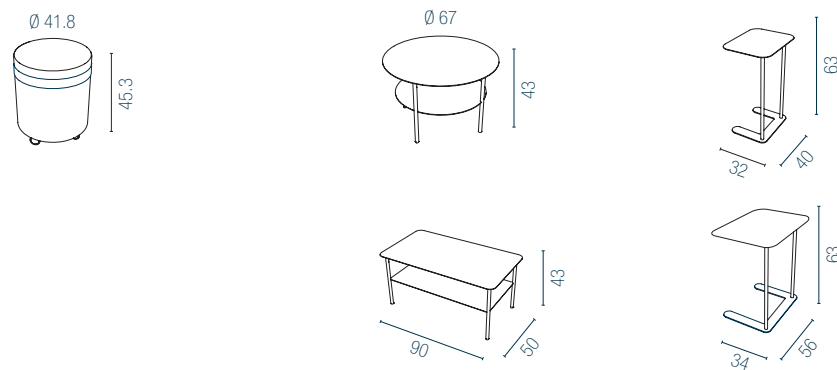
Fixe

Mobile



## Poufs | Tables basses | Tablettes écrivains

Fixe ou mobile





## Nuancier

Tissu  
Assise et dossier

-  **Cat. A**  
Bondai
-  **Cat. B**  
Step  
Step mélange  
Chili
-  **Cat. C**  
Secret
-  **Cat. D**  
Fenice  
Cyber

Métal  
Piétements, tables

-  **SO**
-  **SG**
-  **ZO**  
Structuré
-  **SC**

**TARIF P. 06**  
↓  
Détails et disponibilités

**TOUTES LES RESSOURCES  
EN LIGNE**  
↓



### Accueillir

Jouer avec le module d'angle !



### Patienter

Le module d'angle permet de rester connecté pendant l'attente



# Anouk

## L'ALLIANCE DU CONFORT ET DE LA MOBILITE

Inspirée par le confort des fauteuils club, ANOUK offre une assise moelleuse et enveloppante. Conçue sur la base d'une structure en acier, l'ajout d'accoudoirs ou de cloisons transforme son usage. Une conception astucieuse qui lui permet d'équiper les espaces d'accueil, de concentration, de restauration ainsi que les zones de réunions informelles.

Fabriqué  
en France



PEFC  
PEFC/07-32-197  
Hors cloisons





Banque d'accueil GUEST, p. 56 - Lampadaires CL05, p. 273 - Tables basses MARGOT, p. 46 - Rangements GRETA, p. 50

Afin d'apporter de la modularité aux espaces de travail, ANOUK est également disponible en version mobile. Plus qu'une simple assise, ANOUK structure et reconfigure les espaces avec confort, agilité et élégance.



## Points forts



### Confortable

Une assise généreuse au confort souple et des accoudoirs épais et moelleux qui renforcent le sentiment de confort

Une hauteur d'assise légèrement réhaussée pour les espaces de restauration



### Espace reconfigurable

La version mobile avec roulettes, permet de déplacer facilement les assises



### Durable

Âme des accoudoirs constituée en coton recyclé et issue d'une filière française et écoresponsable

Bois PEFC issus de forêts gérées durablement (dessous des assises)



## Zooms



### Passe-poil



### Formes arrondies



### Accoudoirs tapissés (option)



Banque d'accueil GUEST, p. 56 - Tables basses ZELIE p. 46 - Rangements GRETA, p. 50



^  
**Pieds fixes**



^  
**Roulettes à l'avant**



^  
**Cloison avec tête**



Tables ELOISE p. 210


**Exemples  
de configurations**




**Se détendre**

Une assise moelleuse et enveloppante pour équiper les zones d'attente, de détente ou de réunions informelles




**Se restaurer**

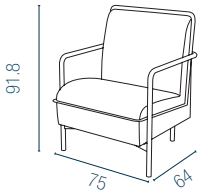
En version canapé ou box isolé, ANOUK crée des espaces de restauration à la fois intimes et conviviaux



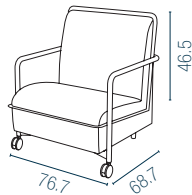
# Synoptique

## Assises lounge - Hauteur d'assise 45.3 cm

### Fauteuil 1 place

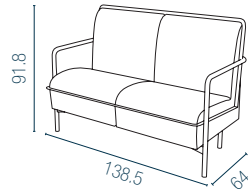


4 pieds

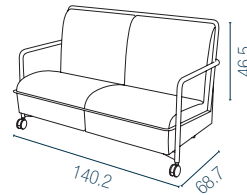


2 pieds fixes/2 roulettes

### Canapé 2 places



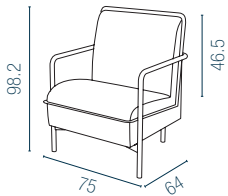
4 pieds



2 pieds fixes/2 roulettes

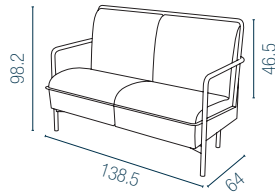
## Assises restauration - Hauteur d'assise 51.7 cm

### Fauteuil 1 place



4 pieds

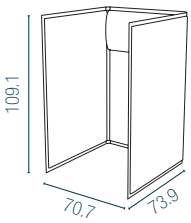
### Canapé 2 places



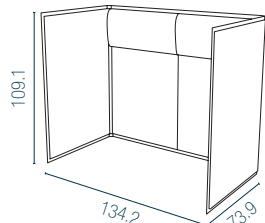
4 pieds

## Options

### Cloisons

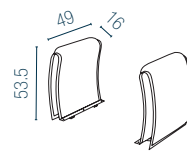


1 place



2 places

### Accoudoirs tapissés



Lot de 2



Les cloisons et les accoudoirs ne peuvent pas être installés ensemble



### Se concentrer

Une fois cloisonnée, ANOUK permet de s'isoler pour mieux se concentrer



### Échanger

En version mobile, ANOUK apporte de l'agilité aux espaces de créativité

## Nuancier

### Tissu

Assise et dossier



**Cat. B**  
Step  
Step mélange  
Chili




**Cat. C**  
Secret




**Cat. D**  
Fenice  
Cyber

### Métal

Piètements




Z3



Z0



SC



SU



ZP

TARIF P. 07

Détails et disponibilités

TOUTES LES RESSOURCES  
EN LIGNE





# Margot

## L'ART DE VIVRE À LA FRANÇAISE

MARGOT habille avec raffinement les espaces. Son élégance tient à l'équilibre audacieux de ses formes, au contraste créé par l'association d'une assise moelleuse avec un piètement aux lignes épurées.

Fabriqué  
en France



PEFC  
PEFC/07-32-197





Tables basses MARGOT p. 46 - Rangements GRETA, p. 50

Un style distinctif qui n'oublie pas d'être fonctionnel. Les assises disposent d'un accès direct à la connectique. Multiusage, elles s'adaptent autant aux espaces d'accueil qu'aux zones informelles des espaces de travail.



## Points forts



### Détail des finitions

Un passepoil souligne les courbes de l'assise



### Connectée

Assises et plateaux équipés de prises avec connexion directe (PC + USB-A)



### Multiusage

Haut ou bas dossier, avec ou sans cloison, les assises permettent de varier les usages : fauteuil isolé, zone d'attente, de détente ou de réunion informelle



## Zooms



### Passe-poil



### Piètement

Métal



### Piètement

Bois



^  
**Lignes arrondies  
et enveloppantes**



^  
**Électrification des 2 côtés**  
de l'assise à droite et à gauche



^  
**Tablette pivotante**  
Plateau en mélamine



Armoires ARMAND p. 142 - Lampes CHAMPI, p. 272

## Exemples de configurations



### Se détendre

En version bas dossier, idéale pour les coins cosy dans un bureau de direction, un espace détente ou d'accueil



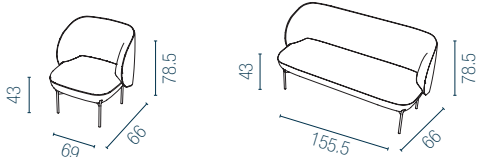
### Accueillir

Jouer avec les hauteurs pour délimiter les espaces ouverts ou les zones de circulation

## Fauteuils et Canapés

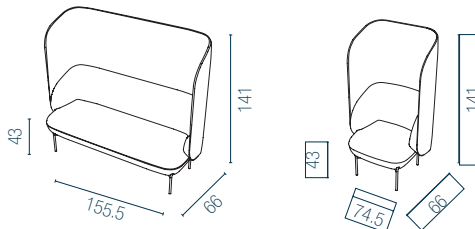
### Bas dossier

Avec ou sans connectique



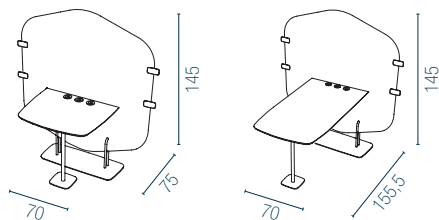
### Haut dossier

Avec ou sans connectique

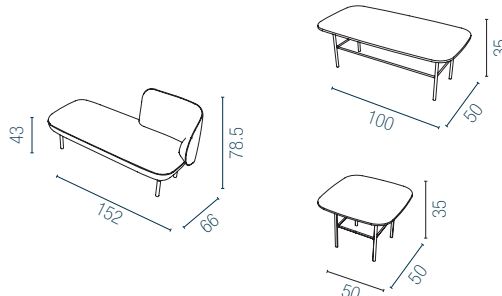


## Cloisons avec table | Méridienne | Tables basses

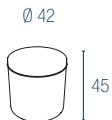
Avec connectique



Avec ou sans connectique



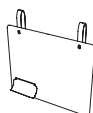
## Pouf



Fixe (sur vérins)

## Accessoires

### Tableau écriture



### Tête à tissu ou coussin



### Tablette pivotante



### Kit d'électrification



### Se concentrer

Un fauteuil 1 place en version haut dossier pour s'isoler ou travailler



### Se réunir

À 2 ou 4 personnes, au sein d'un espace ouvert

## Nuancier



### Tissu

Assise et dossier



### Métal

Piètements, tables



Structuré

### Métal / Bois

Piètement des assises



TARIF P. 09

Détails et disponibilités

TOUTES LES RESSOURCES EN LIGNE



# Côme

NOUVEAU



Tables basses SUZY, p. 48



## Des lignes douces et arrondies

pour un confort enveloppant



## Une conception alliant robustesse et confort

Structure solide en bois et mousse injectée densité 40 kg/m<sup>3</sup>



## Modulez vos espaces

CÔME existe en version fauteuil 1 place ou canapé 2 places

## Nuancier spécifique

### Tissu Bondai Cat. A



**KZ**  
Rouge



**KE**  
Noir



**K2**  
Bleu marine



**KD**  
Gris nuage



**KA**  
Gris orange

### Simili cuir Cat. B



**BU**  
Noir



**BV**  
Gris

TARIF P. 12

Détails et disponibilités

TOUTES LES RESSOURCES  
EN LIGNE





# Galway



**Un classique intemporel**  
aux lignes épurées



**Confort ferme**



**Version Non Feu**  
(mousse interne avec tissu Mirage)

## Nuancier spécifique

### Similicuir INCA Cat. A



**EG**  
Noir



**EH**  
Gris clair



**EI**  
Sable



**EJ**  
Beige



**EK**  
Vert foncé



**EL**  
Bleu marine



**EM**  
Rouge  
Bordeaux

### Tissu non feu MIRAGE Cat. B



**WA**  
Noir



**WB**  
Gris foncé



**WG**  
Bleu navy



**WI**  
Orange



**YB**  
Noir

### Cuir Cat. E

**TARIF P. 12**  
Détails et disponibilités  
**TOUTES LES RESSOURCES**  
**EN LIGNE**





# Bip

Tables conférence MODULO p. 178

## GÉNÉROSITÉ DES FORMES POUR UN CONFORT OPTIMAL

Modernes et généreuses, les assises BIP offrent une assise enveloppante et confortable. Fixe ou pivotante, avec un large choix de piétements, BIP s'adapte autant aux espaces d'accueil, de détente que de réunion.





## Points forts



### Une assise pour chaque usage

Canapé ou fauteuil individuel



### Une assise pour chaque espace

accueil, détente, réunion



### Lignes arrondies et enveloppantes



## Zooms



### Pieds bois

avec pièce métal chromée



### Roulettes

sol souple ou dur



### Accoudoirs arrondis

avec surpiqûre contrastée



Tables basses SUZY p. 48

## Nuancier spécifique

### Tissu EVO Cat. A



**TS**  
Noir

**TH**  
Gris souris

### Similicuir VALENCIA Cat. C



**F2**  
Gris

**F3**  
Noir

**F4**  
Bleu marine

**F5**  
Jaune maïs


**F6**  
Vert Olive

**F7**  
Terra cotta

**F8**  
Grenat

**F9**  
Beige

### Tissu STEP Cat. B



**A1**  
Bambou

**A2**  
Beige

**A3**  
Bleu marine

**A4**  
Bleu pétrole

**A5**  
Jaune  
moutarde

**A6**  
Noir

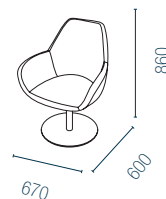
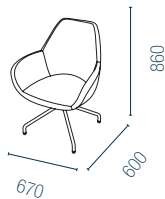
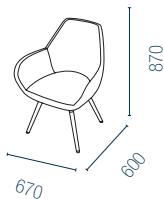
**A9**  
Vert anglais

**E5**  
Gris clair

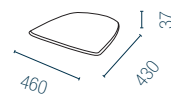
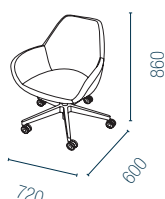
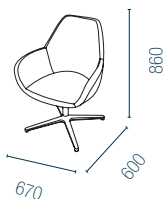
**E6**  
Tomette

# Synoptique

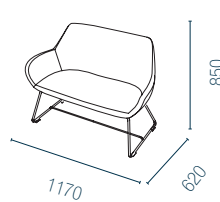
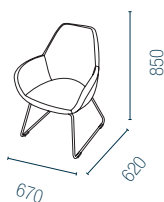
## Piètement 4 pieds bois      Piètement araignée      Piètement central base ronde



## Piètement 4 branches      Piètement 5 branches sur roulettes      Placet d'assise



## Piètement traineau 1 place      Piètement traineau 2 places



### Tissu SYNERGY Cat. C



**Q1**  
Beige clair chiné



**Q2**  
Marron chiné



**Q3**  
Gris smoke chiné



**Q4**  
Gris anthracite chiné



**Q6**  
Corail chiné



**Q7**  
Saumon chiné



**G1**  
Bleu foncé chiné



**G3**  
Céladon foncé



**G4**  
Vert d'eau



Surpiqûres blanches pour les coloris noirs (TS, A6, F3)  
Surpiqûres noires pour tous les autres coloris.

**TARIF P. 13**  
Détails et disponibilités  
**TOUTES LES RESSOURCES EN LIGNE**





# Tables Basses

## TROUVEZ LA BONNE TABLE BASSE

Une offre large et variée qui s'adapte à une multitude d'espaces : du style classique, minimaliste au plus contemporain. En bois ou métal pour travailler ou simplement prendre un café, choisissez votre version !



**Margot** 

H. 35 x L. 100 x P. 50 cm

.....



H. 35 x L. 50 x P. 50 cm

.....



**Zélie** 

H. 43 x L. 90 x P. 50 cm

.....



H. 43 Ø67 cm

.....



H. 63 x L. 40 x P. 32 cm

.....



H. 63 x L. 56 x P. 34 cm

.....



Fabriqué  
en France



PEFC  
PEFC/07-32-197



Star

H. 45 x L. 60 x P. 60 cm



H. 48 Ø 60 cm



Évasion

H. 45 Ø 75 cm



TARIF P. 14  
Détails et disponibilités  
TOUTES LES RESSOURCES  
EN LIGNE





# Suzy

NOUVEAU

Assises CÔME p. 40

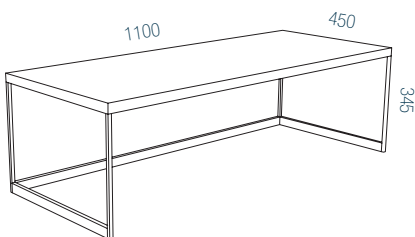
## FONCTIONNELLE ET MODERNE

SUZY complète tous types d'aménagements grâce à ses nombreuses associations de coloris qui s'intègrent parfaitement aux environnements de travail contemporains. Modulable et pratique, elle s'adapte autant aux espaces d'accueil, qu'aux zones informelles des espaces de travail. Son utilisation en mode gigogne permet d'optimiser l'espace, de la reconfigurer à volonté et ne nécessite qu'un faible encombrement une fois rangée.

## Synoptique

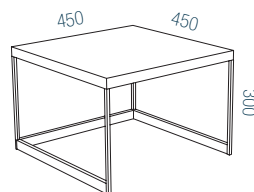
### Plateau rectangulaire

H. 345 mm



### Plateau carré

H. 300 mm



Fabriqué  
en France







## Points forts



### Utilisation en gigogne

Ses deux formats de plateau de hauteurs complémentaires permettent une utilisation ingénieuse en gigogne.

### Design contemporain

Piètement fin, plateau en cornière, choix des finitions : elle apporte une touche de modernité aux espaces de travail.

### Multi-espaces

Des associations variées pour équiper autant les espaces d'accueil, bureau de direction, zones informelles que lounge.



## Zooms



### Plateau en cornière



### Piètement tout en finesse

## Nuancier

### Bois/Métal


Plateau/Piètement



MGZO



R1ZO



R1ZP



R9ZP



N5ZC



R6SC



R6Z9




R7ZG




R8Z8




N6SU



N8ST



R3ZP



RKZP

TARIF P. 14

Détails et disponibilités

TOUTES LES RESSOURCES  
EN LIGNE





# Greta

## UNE BANQUE POUR CHAQUE ESPACE

Sa grande variété de modules et ses rangements complémentaires permettent à GRETA de s'adapter à toutes les typologies d'accueil. Décorative, ses panneaux frontaux et latéraux habillent les espaces avec élégance.

Fabriqué  
en France



PEFC  
PEFC/07-32-197





Sièges ELIOTT, p. 234 - Assises et tables basses MARGOT, p. 34/46

Fonctionnels, les plateaux et rangements disposent d'échancrure pour faciliter l'électrification des banques en toute discrétion.



## Points forts



### Panneaux décoratifs

Une base de structure en mélamine blanche qui vient s'agrémenter d'habillages frontaux (en option) ou latéraux. Habillages coordonnés aux plateaux.



### Module PMR

Spécialement adapté aux personnes à mobilité réduite



### Des rangements coordonnés

Avec top pré-percé pour obturateur (en option)

Avec porte coulissante + serrure intégrée

En option : tiroir pour dossiers suspendus



## Zooms



### Ergonomie utilisateur

Plateau avec échancrure pour intégration d'écrans jusqu'à 21 pouces



### Habillage frontal

Avec tablette repose sac



### Électrification discrète

Échancrure intégrée dans le bas des meubles de rangement



Sièges ELIOTT, p. 234

## Options



^  
**Kit Led**  
 Blanc ou couleur (à placer derrière l'habillage frontal)



^  
**Tiroir**  
 Pour dossiers suspendus (en option)



Sièges ELIOTT, p. 234

## Exemples de configurations



### Recevoir du public des deux côtés

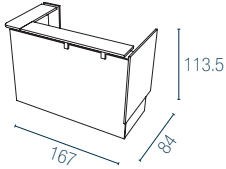
Avec un module d'angle et des habillages frontaux avec tablettes.

# Synoptique

## Modules hauts

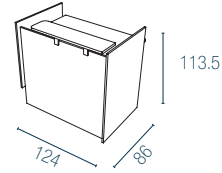
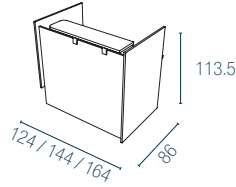
### Module d'angle

- Réception assis
- Plan de travail H. 73.5 cm



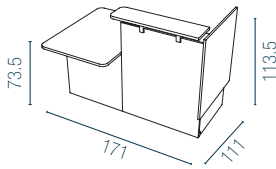
### Module droits

- Réception assis
- Plan de travail H. 73.5 cm
- Réception debout
- Plan de travail H. 95 cm

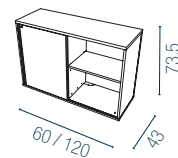
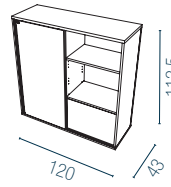
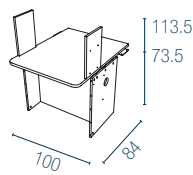


## Modules PMR\*

### Réception assis / debout



### Réception assis

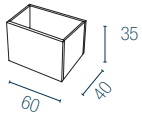


\* PMR : Personne à Mobilité Réduite

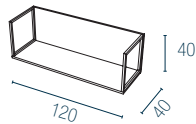
## Rangements

## Options

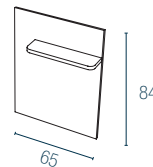
### Tiroir



### Tablette à poser ou à fixer



### Habillage frontal



## Nuancier

### Mélamine

Structure banque ép. 25 mm  
Corps des rangements ép. 19 mm




MG

Habillages frontaux ou latéraux ép. 19 mm



MG




N5



R9




R6



N8\*




RZ




R1



R5



R3



N6

\* Chants multiplis

TARIF P. 15


Détails et disponibilités

TOUTES LES RESSOURCES EN LIGNE



### Adaptée à tous publics

Intégrer un module PMR aux extrémités ou au centre de la banque permet de varier les postures d'accueil : assis ou debout.



### Garder un aspect confidentiel

Configurez votre accueil en banque fermée afin de garder un aspect confidentiel tout en montrant un espace rangé.



# Guest

## PERSONNALISEZ VOTRE ACCUEIL

GUEST est une banque d'accueil entièrement personnalisable.

Fabriqué  
en France







Bureaux assis-debout LUTZ 2, p.110 - Sièges OSCAR 2, p. 228 - Assises ANOUK, p. 28 - Tables basses SUZY, p. 48 - Rangements GRETA, p. 50

Ses différents modules, son large choix de finitions et ses 4 décors de façades permettent à GUEST de créer des espaces d'accueil singuliers.



## Points forts



### Décorative

Une base de structure et piétement en mélamine blanche, qui accueillent des éléments décoratifs au choix



### Une configuration pour chaque usage

4 modules aux choix à assembler selon ses besoins



### Côté utilisateur optimisé

Pieds intermédiaires adaptés pour un meilleur confort des jambes



## Habillages




Mélamine bois ou unis



Métal perforé « Biais »



Métal perforé « Feuilles »



Métal perforé « Pois »



## Éléments décoratifs



Sur-tablette en métal neutre



Sur-tablette en métal avec message + Option Kit Led blanc ou couleur



Assises MARGOT, p. 34

## **Électrification**



^ **Obturbateurs de série**  
(sauf modules PMR)



^ **Avec ou sans échancrure**  
Intégration d'écrans  
jusqu'à 22 pouces



^ **Goulotte métallique**  
pour passage de câbles  
(en option)



**Exemples de configurations**



**Banque fermée**

2 Modules d'angle droite et gauche, ajoutés à un module haut, offrent un aspect confidentiel à la banque d'accueil.



**Banque ouverte**

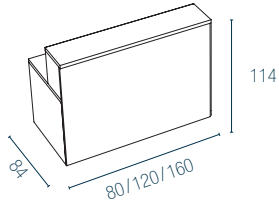
Intégrer un module PMR en extrémité ou au centre de la banque permet un accueil assis ou debout.

# Synoptique

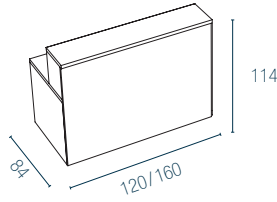
## Modules

### Modules haut

Plateaux standards -  
2 obturateurs carrés intégrés

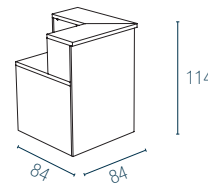


Plateaux avec échancrure –  
Pré-perçés pour obturateurs optionnels

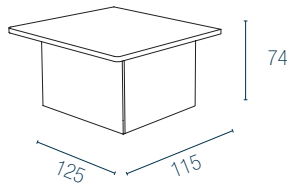
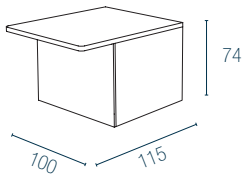


### Modules d'angle

90° Droite ou Gauche



## Modules PMR\*



\* PMR : Personne à Mobilité Réduite




### Banque pour grand espace

Multiplier les modules pour de plus grands accueils


## Nuancier

### Mélamine


Plateaux ép. 30 mm



MG



R1



N6

### Mélamine

Habillages ép. 19 mm



MG




N5




R9




R6



N8\*




RZ




R1



R5



R3



N6

\* Chants multiplis

### Métal

Habillages



SO



SA



SC



SG

TARIF P. 18

Détails et disponibilités

TOUTES LES RESSOURCES  
EN LIGNE



# Évasion



- ^ **Un design contemporain** avec des assises en hêtre multiplis
- ^ **Emplacement des assises et des tablettes au choix**
- ^ **Piètement aluminium brossé**
- ^ **Assise en retrait du pied** (évite les frottements contre le mur)

## Nuancier

### Hêtre multiplis

Assises



**VK**  
Blanc



**VM**  
Noir

### Métal

Traverses



**SB**  
Aluminium



**SG**  
Noir

TARIF P. 21

Détails et disponibilités

TOUTES LES RESSOURCES  
EN LIGNE



Fabriqué  
en France



# Rosalie



Assise enveloppante,  
confortable et lavable

Emplacement des assises  
et des tablettes au choix

Assise en retrait du pied  
(évite les frottements contre le mur)

Fabriqué  
en France



# Sosi



Coque lavable  
& résistante  
(assise et dossier métallique)

Emplacement des assises  
et des tablettes au choix

Fixation au sol disponible  
sur demande  
(nous consulter)



## Nuancier

### Polypropylène

Assises



**PS**  
Blanc crème



**PQ**  
Gris



**PJ**  
Jaune



**PR**  
Noir

### Métal

Traverses



**SB**  
Aluminium



**SG**  
Noir

TARIF P. 21

Détails et disponibilités

TOUTES LES RESSOURCES  
EN LIGNE



## Nuancier

### Métal

Traverses



**SB**  
Aluminium



**SG**  
Noir

TARIF P. 21

Détails et disponibilités

TOUTES LES RESSOURCES  
EN LIGNE







# Espaces de travail





# Bureaux de Direction



**Rio**

Page 68 ›

.....



**Kara** NOUVEAU

Page 70 ›

.....



**Robin** NOUVEAU

Page 76 ›

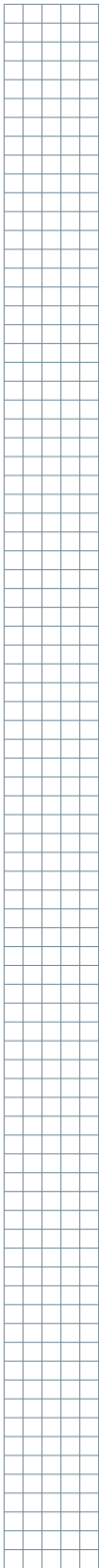
.....



**Karl**

Page 80 ›

.....





# Rio

Sièges GABIN, p. 232 - Chaises ISABEL, p. 243

## DES LIGNES INTEMPORELLES

Avec son esthétique sobre et moderne, RIO aménage les postes manager autant dans les espaces ouverts que les bureaux fermés. Dans sa version avec meuble retour, il offre un rangement sécurisé et facile d'accès.



### Meuble retour porteur

Accès facile grâce au meuble légèrement rentrant



Porte coulissante sécurisée (à droite ou à gauche)



### Électrification discrète

Carter à clipser sur le pied pour la descente des câbles

Fabriqué  
en France





## Points forts



### Élégance des espaces

Effet aérien grâce au plateau surélevé



### Design intemporel

Piètement arche  
Section rectangulaire (60 x 30 mm)



### Personnalisable

Voile de fond (en option)



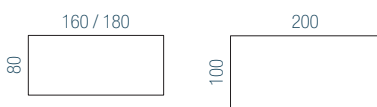
### Électrification variée

Obturbateurs ou trappe



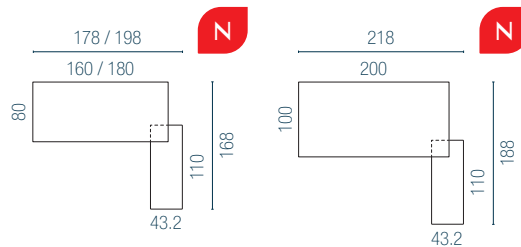
## Synoptique

### Bureaux individuels

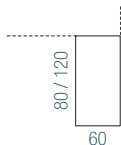


### Bureaux avec meuble porteur

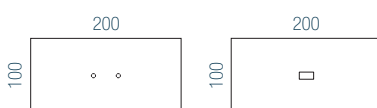
(Existe en version retour à droite ou à gauche)



### Retours

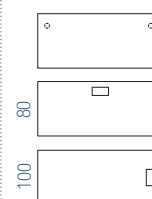


### Tables de réunion



### Connectique

Bureaux



## Nuancier

### Mélanges

Plateaux ép. 25 mm




MG



N5




R9



N8




RZ




R1




R5



R3




N6




RK

### Métal

Piètements



SO



SA



SC



SG



Plus de choix disponibles

TARIF P. 24

Détails et disponibilités

TOUTES LES RESSOURCES EN LIGNE



Existe aussi en version Bureaux collaboratifs (CONNECT) p. 90



# Kara

NOUVEAU

## OPTIMISER SA SURFACE DE TRAVAIL AVEC ÉLEGANCE

KARA se distingue par l'intemporalité de ses lignes. Ses différentes configurations offrent à la fois du rangement, une belle surface de travail et une électrification optimisée.

Fabriqué  
en France





Sièges ATTITUD, p. 237 - Chaises LOUIS, p. 244 - Tables ELOISE, p. 210

Des rangements spécifiques coordonnés complètent l'ensemble pour un aménagement harmonieux. KARA, une gamme complète qui apporte du caractère à vos espaces de Direction.



## Points forts



### Statuaire & intemporel

Des formes droites, un plateau épais qui donne du caractère aux espaces de direction



### Complète et variée

Des configurations multiples complétées par des rangements coordonnés



### Électrification discrète et optimisée

Obturbateurs et/ou trappe électrifiée



## Zooms



### Entretoise entre le plateau et le pied

En coloris noir, elle apporte singularité au bureau



### Gestion horizontale des câbles

Goulotte en métal noir L.120 cm à fixer sous le plan principal et/ou le plan retour



### Gestion verticale des câbles

Carter amovible H. 55 cm en métal noir à positionner dans le piètement





Sièges SEVEN, p. 238 - Lampadaires CL09, p. 272 - Lampes CHAMPI p. 272



^  
**Caisson 3 tiroirs**

Ouverture sélective des tiroirs  
Fermeture sécurisée  
Poignées en métal noir



^  
**Plan retour**

Pré-perçages obturateurs  
Possibilité d'ajouter une goutlotte  
et un carter (coloris noir)



^  
**Meuble de rangement retour**

1 porte coulissante sécurisée  
2 niches et 3 tiroirs fermés dont  
1 pour dossiers suspendus



Sièges et chaises SEVEN, p. 238 - Lampes CHAMPI p. 272

**Des configurations  
variées**



Avec un caisson 3 tiroirs pour offrir un rangement sécurisé



Avec un retour simple pour agrandir sa surface de travail



Avec un meuble retour intégrant un rangement de proximité et une surface de travail optimisée

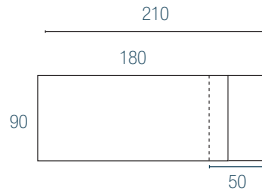
## Bureaux

Le caisson 3 tiroirs, le retour porteur et le meuble de rangement se positionnent à droite ou à gauche du plan principal.

Bureaux individuels





Bureaux avec caisson 3 tiroirs



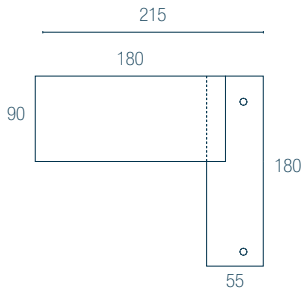
### Connectique

Plan principal

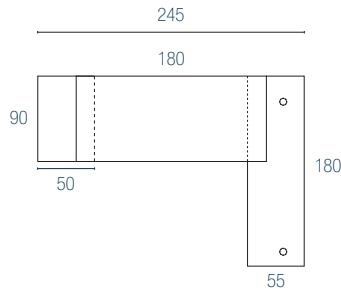


(Inclus goulotte et carter)

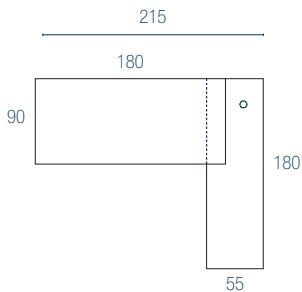
Bureaux avec retour



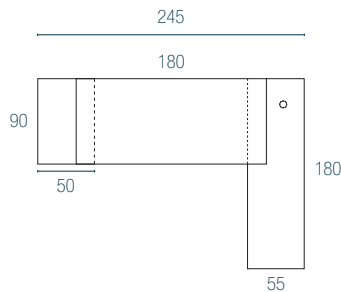
Bureaux avec retour et caisson 3 tiroirs



Bureaux avec meuble de rangement

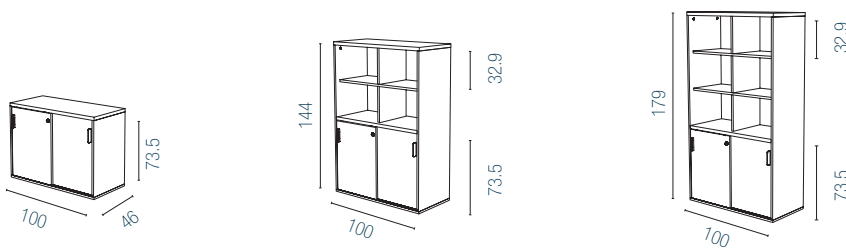


Bureaux avec meuble de rangement et caisson 3 tiroirs



## Rangements





Armoires 2 portes coulissantes sécurisées avec ou sans niches (1 niche = 1 hauteur classeur).  
Fond coloris noir.



## Nuancier

### Mélamine

Plateaux et piétements ép. 30 mm, caisson, retour, meuble de rangement et armoires

-  R1
-  R3
-  N6
-  RK

Encore plus de possibilités de rangement  
Cf. MELINA p.132

TARIF P. 26  
Détails et disponibilités

TOUTES LES RESSOURCES  
EN LIGNE





# Robin

NOUVEAU

## DES LIGNES DOUCES ET MODERNES

Inspiré des codes de l'habitat, ROBIN se distingue par l'élégance de ses pieds en bois massif. Légèrement arrondis, ils apportent douceur et chaleur aux environnements de travail avec une touche de modernité.

Fabriqué  
en France





Sièges ATTITUD, p. 237 - Chaises SCOTT, p. 250 - Rangements GRETA, p. 50 - Lampes AVA p. 272

ROBIN offre des solutions variées pour répondre aux différents usages. Disponible en bureau simple ou grand format pour recevoir les collaborateurs, avec ou sans rangement, il est le partenaire idéal pour aménager vos espaces de travail.



Sièges ATTITUD, p. 237 - Chaises LOUIS, p. 244 - Lampes CHAMPI p. 272

## 2 positions pour le meuble



^  
**Débordant**



^  
**Aligné**

## Option



^  
**Tiroir pour dossiers suspendus**

Façade mélamine  
Ouverture par pression



## Points forts



### Elégance et modernité des lignes

Pieds en hêtre massif aux lignes arrondies réhaussés d'une platine discrète en métal

### Rangement sécurisé

Porte coulissante avec fermeture à clé

### Électrification optimisée

Obtrateurs ou trappe.  
Passe câbles intégré dans le rangement porteur

## Synoptique

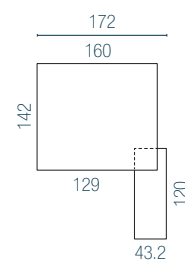
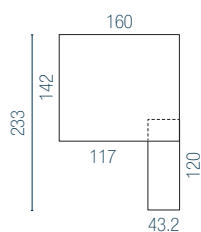
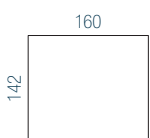
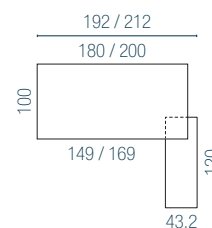
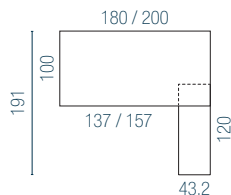

### Bureaux individuels

### Bureaux avec meuble porteur

(à positionner à droite ou à gauche)

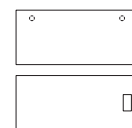
Aligné

Débordant

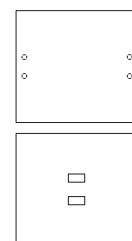


### Connectique

Bureaux P. 100



Bureaux P. 142




## Nuancier

### Mélamine

Plateaux ép. 25 mm, corps des rangements. (Porte coulissante assortie au plateau)




MG



N5




R9




R1

### Métal

Platine pieds (Poignée porte assortie)



SO




ZC



SG

### Bois massif

Pieds



MS

TARIF P. 30

Détails et disponibilités

TOUTES LES RESSOURCES EN LIGNE



Existe aussi en version Bureaux collaboratifs p. 100 et en version Réunion p. 170



# Karl

## ÉLÉGANCE ET CARACTÈRE DES ESPACES DÉCISIONNELS !

KARL se distingue par l'élégance de son dessin et la noblesse de ses matériaux. Son pied en chêne massif associé aux différents coloris de plateaux impose un style singulier aux espaces de direction.

Fabriqué  
en France







Sièges LEON, p. 230 - Chaises SCOTT, p. 250 - Lampes CHAMPI p. 272

Pour accueillir ses collaborateurs et échanger, il est possible d'ajouter une table de réunion carrée.



Sièges LEON, p. 230 - Lampes CHAMPI p. 272

## Zooms



### ^ Pied électrifié

Passage de câbles intégré au piétement (pour les versions plateaux avec trappe)

## Option



### ^ Trappe soft closing

Dessus des trappes coordonné au plateau (excepté RK trappe coloris noir)



### ^ Tiroir en métal

Compartimenté et sécurisé



## Points forts



### Élégance des espaces

Des formes douces alliées à des matières nobles (pieds et poignées en chêne massif)



### Meubles coordonnés

Au choix, crédence ou bibliothèque disponibles dans 2 largeurs



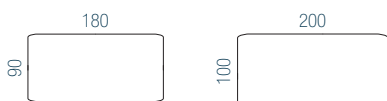
### Personnalisable

Voile de fond et tiroir métalliques (en option)

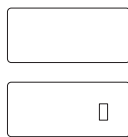


## Synoptique

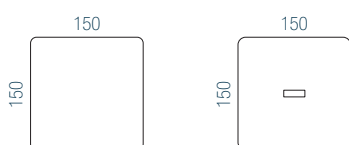
### Bureaux individuels



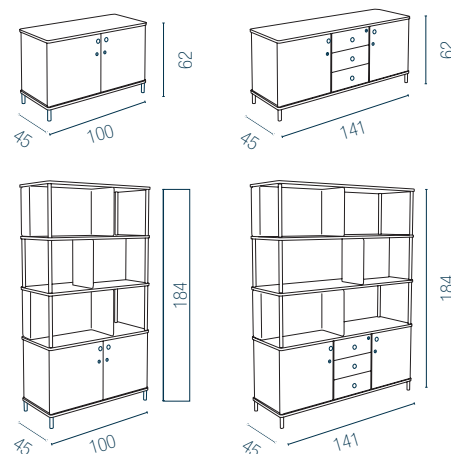
#### Connectique Bureaux



### Tables



### Rangements




## Nuancier

### Bureaux / Tables

#### Mélanges

Plateaux ép. 25 mm



### Métal / Bois Massif


Structure / Piétement



### Rangements

#### Mélanges

Top et tablettes ép. 25 mm



### Mélanges / Métal

Corps / Structure, portes et tiroirs



#### TARIF P. 31

Détails et disponibilités

TOUTES LES RESSOURCES EN LIGNE



KARL existe aussi en version réunion p. 172

# Bureaux collaborateurs & séparations



**Ariel**

Page 86 ›

.....



**Conect**

Page 90 ›

.....



**4 Line**

Page 96 ›

.....



**Robin** NOUVEAU

Page 100 ›

.....



**Forstyl**

Page 104 ›

.....



**Idol**

Page 106 ›

.....



**Lutz 2**

Page 110 ›

.....



**Axel 2**

Page 114 ›

.....



**Twins**

Page 120 ›

.....




**Solange**

Page 122 ›

.....



Découvrez nos conseils pour adopter  
une bonne posture au bureau en flashant  
ce QR Code





# Arial

## RENDRE L'ESPACE AGILE

Dotés de formes intemporelles et d'un large choix, les bureaux ARIAL s'adaptent autant aux espaces de travail, de réunion que de formation.

Fabriqué  
en France



Uniquement pour les bureaux fixes (sans roulettes)  
et RH plateaux ép. 25 mm - Hors finition R9



Sièges OSCAR 2, p. 228 - Cloisons et écrans SOLANGE, p. 122 - Tableau mobile MARTIN p. 192

Sa version mobile apporte de l'agilité aux environnements de travail. Elle permet aux collaborateurs de choisir la configuration la mieux adaptée à leurs usages sans changer de pièce.



Sièges LEON, p. 230 - Cloisons et écrans SOLANGE, p. 122 - Tower GUSTAVE, p. 138 - Rehausses, p. 135

## 2 types de piétements



### ^ **Arche**

Pour bureau individuel  
et structure partagée  
FIXE H. 73,5 cm  
RH 62 à 86 cm



### ^ **Arche mobile**

Pour bureau individuel  
FIXE H. 73,5 cm  
(Roulettes noires avec frein,  
tous types de sols)

## Option



### ^ **Carter aimanté à clipser**

Permet la descente des câbles





## Points forts



### Design Minimaliste

Des lignes simples  
Piétement arche section carrée (50x 50 / 45x45 mm)



### Polyvalente

Un synoptique varié pour équiper autant les espaces de travail que les espaces réunion ou formation (cf. ARIAL réunion p. 164)



### Électrification variée

Obtrateurs, échancrure ou trappe



## Synoptique

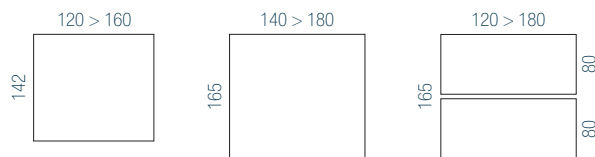
### Bureaux individuels



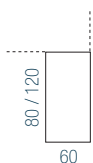
Existe en version mobile

Plateaux ép. 19 mm uniquement pour bureaux P. 80 x 140/160 cm

### Bureaux structure partagée



### Retours



ARIAL existe aussi en version Réunion p.164

## Nuancier

### Mélanges

Plateaux ép. 19 mm\* ou 25 mm




MG



N5




R9




N8




RZ




R1



R5



R3




N6


\* Les plateaux ép. 19 mm sont disponibles avec les finitions R1 et MG uniquement

### Métal

Piétements



SO



SA



SC



SG



### Connectique



Ép. 19 mm



Ép. 25 mm



Plus de choix disponibles

### TARIF P. 34

Détails et disponibilités

TOUTES LES RESSOURCES EN LIGNE





# Conect

## L'ALLIÉ DES BUREAUX PARTAGÉS

Un piétement arche aux lignes épurées, un plateau légèrement surélevé pour un design plus aérien... CONECT apporte de la légèreté aux espaces de travail.

Fabriqué  
en France



PEFC  
PEFC/07-32-197



AMÉUBLEMENT  
certifié norme NF Environnement  
Hors finition R9





Sièges ELIOTT, p. 234 - Ecrans SOLANGE, p. 122 - Table haute ELISA p. 214 - Assises et tables basses ZELIE, p. 22/46 - Casiers CAMILLE, p. 146

Sa structure monobloc en fait aussi l'allié des bureaux partagés. Avec son système de bureaux départ et suivant, CONECT se multiplie à l'infini en fonction de l'espace disponible et de la population à équiper.



## Points forts



### Design intemporel

Piètement arche mono bloc.  
Section rectangulaire  
(60 x 30 mm)



### Élégance des espaces

Plateau surélevé du piètement  
pour un effet aérien



### Électrification variée

Obturbateurs, échancrure ou trappe



## 2 types de piétements arche



### Fixe

H. 73,5 cm



### Réglable en hauteur

H. 62 à 86 cm



## Option



### Carter à clipser sur le pied

Permet la descente des câbles



Sièges ELIOTT, p. 234 - Cloisons & Ecrans SOLANGE, p. 122 - Assises et tables basses ZELIE, p. 22/46 - Rangements JAMES, p. 140 - Lampadaire NEO, p. 272 - Lampe CL02, p. 272.



Sièges GABIN, p. 232 - Ecrans SOLANGE, p. 122

## Exemples de configurations



### Travailler

Optimiser sa surface en optant pour un caisson porteur sous le retour

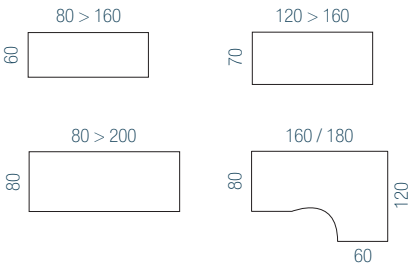


### Ranger

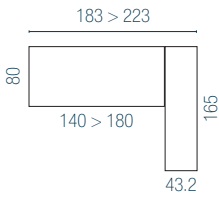
Positionné à droite ou à gauche, en version simple ou double accès, le meuble de proximité offre à la fois, un rangement et un plan retour.

# Synoptique

## Bureaux individuels

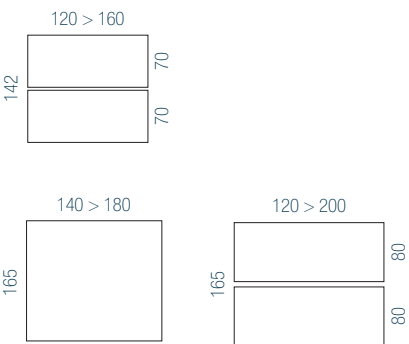


## Bureaux avec rangement

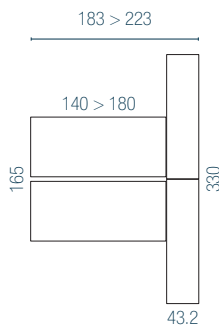


## Bureaux structure partagée

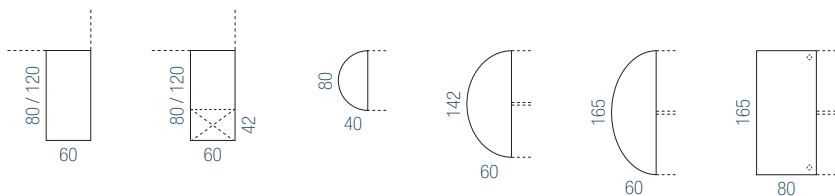
Existe en plateaux fixes et coulissants



## Bureaux avec rangement



## Retours et extensions

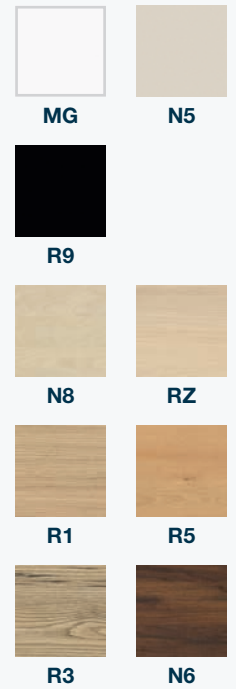


**Connectique**

Diagrams showing different connector types for desk assembly.


## Nuancier

Mélamine  
Plateaux ép. 25 mm



## Métal

Piètements



### Travailler en équipe

En pôle de 2, 4 et plus, CONECT structure les espaces de travail en permettant l'échange et la concentration



### Se réunir

En version monoplateau avec une extension, le bureau structure partagée offre une belle surface de travail

Plus de choix disponibles

TARIF P. 36

Détails et disponibilités

TOUTES LES RESSOURCES EN LIGNE





# 4 Line

## ASTUCIEUSE & ESTHÉTIQUE

4 LINE offre des solutions d'aménagement simples et efficaces. Dotés d'un pied fuselé triangulaire associé à un plateau aux coins arrondis, les bureaux 4 LINE apportent modernité et esthétique à vos espaces de travail.

Fabriqué  
en France



PEFC  
PEFC/07-32-197



AMBIENT  
certificationenvironnement.fr



certificationenvironnement.fr







Sièges GABIN, p. 232 - Cloisons & Ecrans SOLANGE, p. 122 - Chaises SCOTT, p. 250 - Armoires ARMAND, p. 142

Grâce à son pied avec carter amovible pour la descente des câbles, 4 LINE offre une électrification discrète et esthétique. La version pied partagé permet de réunir 2 plateaux et ainsi réduire le nombre de pieds pour apporter légèreté à l'ensemble.



Sièges GABIN, p. 232 - Ecrans SOLANGE, p. 122 - Tower LEO, p. 136

## 3 types de piétements



^  
**Pieds fixes**  
H. 74 cm



^  
**Pieds fixes électrifiables**  
H. 74 cm  
Carter amovible permettant  
la descente des câbles



^  
**Pieds réglables en hauteur électrifiables**  
H. 64 à 86 cm avec carter amovible



## Points forts



### Multiples configurations

En bureaux individuels ou pôles de 2, 3, 4, et plus grâce aux pieds partagés. Différents formats de plateaux.



### Personnalisable

Grâce aux plans retours et caissons à ajouter pour augmenter sa surface de travail et ranger.



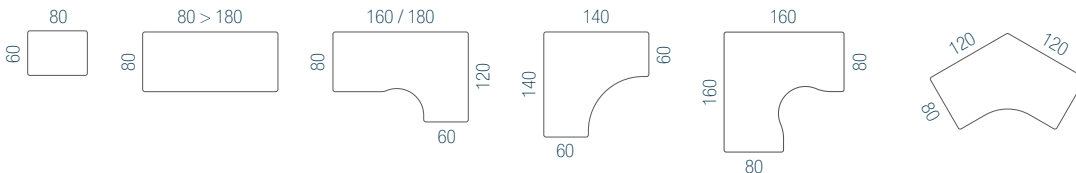
### Électrification optimale

Gestion horizontale (obturateurs ou trappes) et verticale des câbles (carter amovible dans le pied).



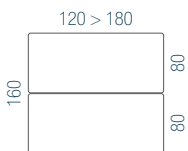
## Synoptique

### Bureaux individuels

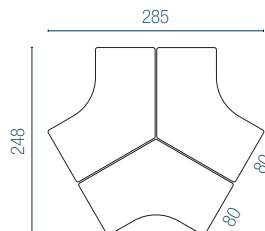
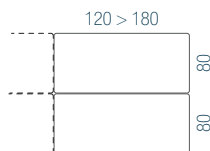


### Bureaux pieds partagés


#### Départ



#### Suivant



### Connectique



Goulotte structurelle incluse  
L. 160 et 180 cm

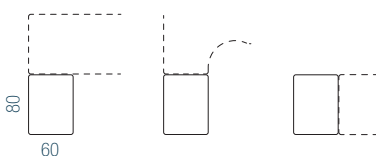


Goulotte incluse  
toutes longueurs



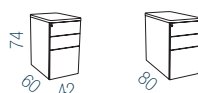
Plus de choix disponibles

### Retours

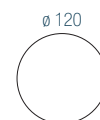


### Caissons

#### Top mélamine



### Réunion




## Nuancier

### Mélamine

Plateaux ép. 30 mm,  
top caissons




MG



R1



R3



N6

### Métal

Piètements, caissons



SO



SA



SC



SG

TARIF P. 40

Détails et disponibilités

TOUTES LES RESSOURCES  
EN LIGNE





# Robin

NOUVEAU

## DES LIGNES DOUCES ET MODERNES

Inspiré des codes de l'habitat, ROBIN se distingue par l'élégance de ses pieds en bois massif. Légèrement arrondis, ils apportent douceur et chaleur aux environnements de travail avec une touche de modernité.

Fabriqué  
en France





Sièges ELIOTT, p. 234 - Ecrans SOLANGE, p. 122 - Tabourets SOFIA p. 264 - Cabine CHATBOX, p. 198 - Casiers CAMILLE, p. 146

ROBIN offre des solutions complètes et variées pour équiper autant les espaces manager, que les espaces collaboratifs ou de réunion. Grâce à son pied unique pour toutes les configurations, il apporte une harmonie globale aux aménagements.



Sièges de Direction ATTITUD, p. 237 - Sièges OSCAR 2, p. 228 - Ecrans SOLANGE, p. 122 - Poufs Zélie, p. 22 - Lampe AVA, p. 272

## Zooms



### ^ **Pied en bois massif**

Pied en hêtre massif réhaussé d'une platine discrète en métal



### ^ **En version pied partagé**

Il permet de réunir 2 plateaux, en version départ/suivant ou pour les retours et extensions



## Points forts



### Elégance et modernité des lignes

Pieds en bois massif aux lignes arrondies pour apporter douceur aux espaces de travail

### Polyvalence


Existe en différents formats et dimensions : bureaux individuels ou partagés, avec retour ou extension.

### Électrification variée

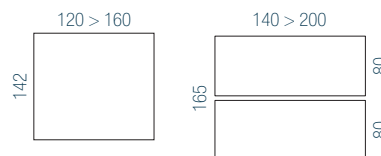
Obturateurs ou trappe

## Synoptique

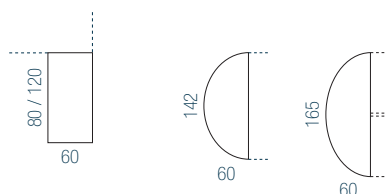
### Bureaux individuels



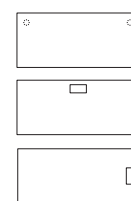
### Bureaux structure partagée



### Retours et extensions



### Connectique





Uniquement plateaux P. 100

## Nuancier


### Mélangé

Plateaux ép. 25 mm



### Métal

Platine pieds



### Bois massif

Pieds



ROBIN existe aussi en version Manager p. 76 et en version Réunion p. 170

TARIF P. 44

Détails et disponibilités

TOUTES LES RESSOURCES EN LIGNE





# Forstyl

Sièges OSCAR 2, p. 228 - Lampe AURA, p. 272

## Zooms



### Bureau H. 73.5 cm

Entretoises grises entre le plateau et le pied panneau pour un effet plus aérien



### Meuble retour compact

2 portes coulissantes sécurisées, 1 niche. Poignées métal grises

Fabriqué en France








## Points forts




## Nuancier

### Mélamine


Plateaux, pieds  
panneaux et voile  
de fond ép. 25 mm




MG



R1




R3



N6

### Métal

Pied de soutien des  
extensions, poignées



SA



### Des finitions simples

Bureau unicolore relevé  
par quelques éléments gris



### Variété des formats

Bureaux simples ou avec meuble  
de rangement. Plateaux droits  
et arqués



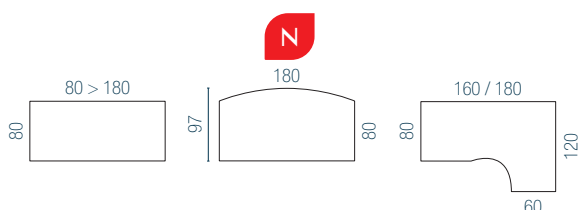
### Électrification optimisée

Plateaux pré-perçés  
pour obturateurs (en option)  
Voile de fond percé des 2 côtés  
pour permettre le passage  
des câbles.

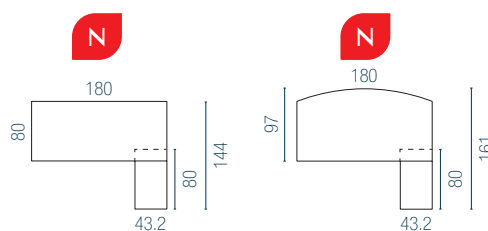


## Synoptique

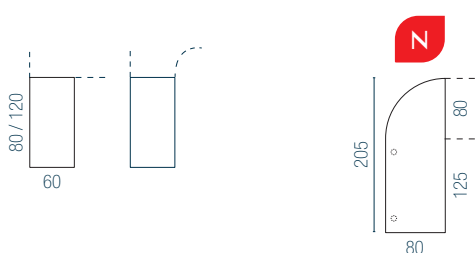
### Bureaux individuels



### Bureaux avec rangement porteur



### Retours et extensions



### Connectique



### TARIF P. 46

Détails et disponibilités

TOUTES LES RESSOURCES  
EN LIGNE





# Idol

Sièges GABIN, p. 232 - Ecrans SOLANGE, p. 122 - Caissons métal, p. 130

## POLYVALENCE DES AMÉNAGEMENTS

Grâce à ses différents pieds et sa variété de plateaux, IDOL est la solution pour répondre aux différents aménagements. En version pied centré ou décentré, le pied IDOL offre une grande liberté de mouvement des jambes. En plus, son carter clipsable, apporte une touche décorative en même temps qu'il masque l'électrification verticale du bureau.

Fabriqué  
en France





## Points forts



### Variété des pieds

Centré ou décentré pour ne pas gêner le mouvement des jambes sous le plateau



### Choix des plateaux

Plans droits, compacts asymétriques ou symétriques, pour des configurations multiples



### 2 modèles de structure

Traverse ou voile de fond structurel



## 3 types de piétements



### Centré fixe

H. 73.5 cm  
Avec ou sans carter



### Décentré fixe

H. 73.5 cm  
Avec ou sans carter



### Centré réglable en hauteur

H. 62 à 86 cm  
Carter inclus



Sièges LEON, p. 230 - Ecrans SOLANGE, p. 122 - Pouf ZELIE, p. 22

 **Multiples  
configurations**



Augmenter sa surface de travail grâce aux retours et extensions



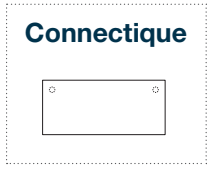
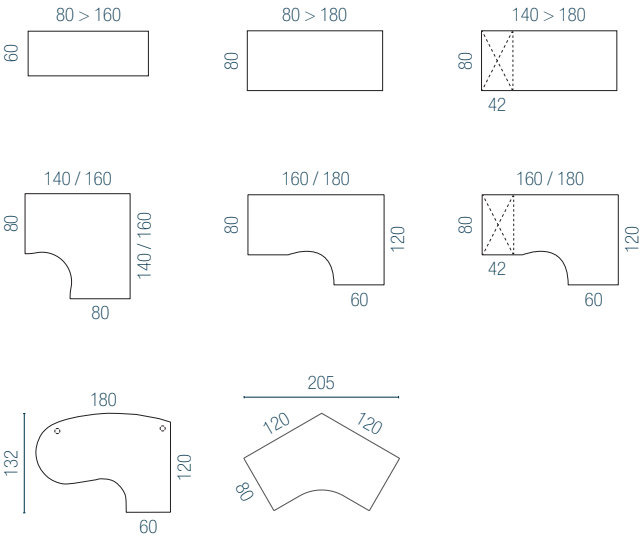
Changer le pied pour un caisson porteur pour offrir du rangement



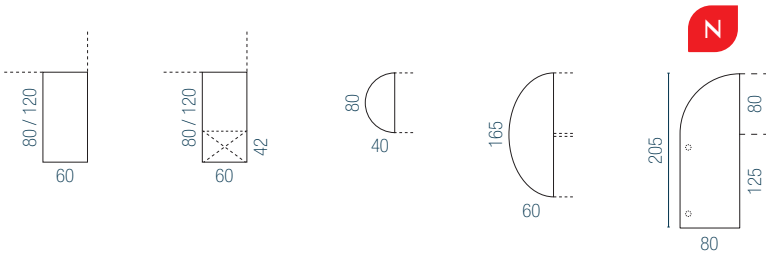
Une configuration trio pour un espace confortable et convivial

# Synoptique

## Bureaux individuels



## Retours & extensions



## Zooms



**Carter décoratif**  
Il masque la descente des câbles











**Voile de fond**  
Structural pour pied décentré ou en option pour pied centré

## Nuancier




### Mélanges

Plateaux ép. 25 mm

-  **MG**
-  **N5**
-  **N8**
-  **RZ**
-  **R1**
-  **R5**
-  **R3**
-  **N6**

### Métal

Piètements, carters

-  **SO**
-  **SA**
-  **SC**

**TARIF P. 47**  
↓  
Détails et disponibilités

**TOUTES LES RESSOURCES EN LIGNE**  
↓





# Lutz 2

## LE POSTE ASSIS-DEBOUT ACCESSIBLE

Une offre de bureaux individuels avec système motorisé à prix économique, pour alterner les postures et lutter contre la sédentarité.





Sièges OPUS, p. 233 - Ecrans SOLANGE, p. 122 - Assises ANOUK, p. 28 - Tables basses ZELIE, p.46 - Caissons métal, p. 130 - Lampadaire CL05, p. 272

Pratique, son boîtier de commande à mémoires de position offre également un accès direct à un port USB chargeur A+C. Il intègre également une alarme pour rappeler à l'utilisateur de se lever.



Sièges ELIOTT, p. 234 - Casiers CAMILLE p. 146

## Zoom



^  
**Réglage motorisé**  
 Ajustable H. 71.5 à 117.5 cm  
 3 mémoires de position  
 1 USB chargeur (A+C) intégré  
 Alarme de rappel pour se lever

## Options



^  
**Roulettes discrètes**  
 Avec frein ø 40 mm  
 (tous types de sols)



^  
**Vertèbre extensible**





## Points forts



### Esthétique

Embase arrondie avec vérins ajustables

### Sécurisant

Système anti-collision intégré

### 1 moteur

2 bras télescopiques, section carrée

### Électrification variée

Obturbateurs, échancrure ou trappe



## Option



### Carter aimanté



## Synoptique

### Plateaux ép. 19 mm



### Plateaux ép. 25 mm



### Connectique



Ép. 19 mm



Ép. 25 mm

## Nuancier

### Mélamine

Plateaux ép. 19 mm\* ou 25 mm




MG



N5




R9



N8



RZ




R1



R5



R3




N6


\* Les plateaux ép. 19 mm sont disponibles avec les finitions R1 et MG uniquement

### Métal

Piètements



SO



Z4



SG

TARIF P. 50

Détails et disponibilités

TOUTES LES RESSOURCES EN LIGNE





# Axel 2

## LE BUREAU QUI VOUS VEUT DU BIEN

AXEL 2 participe directement au bien-être des collaborateurs en permettant à son utilisateur d'alterner les postures entre travail assis ou debout, prévenant ainsi la sédentarité au travail. En espace de travail individuel, collectif ou de réunion, AXEL 2 offre une solution ergonomique adaptée.



PEFC/07-32-197



Sièges OSCAR 2, p. 228 - Tableau mobile MARTIN, p. 192 - Table NOMAD, p. 186

Disponible en version électrique ou manivelle, AXEL 2 apporte une offre complète de bureaux et tables de réunion conçue pour s'adapter à chaque situation et encourager le mouvement tout au long de la journée de travail.



Sièges OPUS, p. 233 - Ecrans SOLANGE, p. 122 - Assises MARGOT p. 34 - Armoires ARMAND, p. 142

## Options



### Mobile

Roulettes discrètes avec frein  $\varnothing$  40 mm (tous types de sols).  
Vérins de mise à niveau en version fixe



### Panneaux écrans tissu

Acoustiques ou non acoustiques



### Électrification facilitée

Montée de câbles (Vertèbre extensible ou carter aimanté).  
Goulotte intégrée pour les bureaux structure partagée



## Points forts



### Multi espaces

Un synoptique varié pour équiper autant les open spaces en bureaux que les espaces réunion



### Sécurisant

Système anti-collision intégré (pour la version motorisée)



### Système motorisé performant

Double motorisation (3 bras télescopiques / colonne)



### Personnalisable

Gestion variée de l'électrification  
Possibilité d'ajouter des écrans de séparation



## Choisir son type de réglage



### Réglage par manivelle

Ajustable H. 71.5 à 115.5 cm  
Manivelle rétractable sous plateau  
Pied gradué au pas de 1 cm



### Réglage motorisé

Ajustable H. 65 à 130 cm  
2 mémoires de position / personne (jusqu'à 4 utilisateurs)  
1 USB chargeur (A+C) intégré  
Alarme de rappel pour se lever  
Application Bluetooth



Sièges LEON, p. 230 - Ecrans SOLANGE, p. 122

## Exemples de configurations



### Bureau individuel

Positionné en vis à vis ou seul, AXEL 2 permet à chaque collaborateur d'alterner les postures.

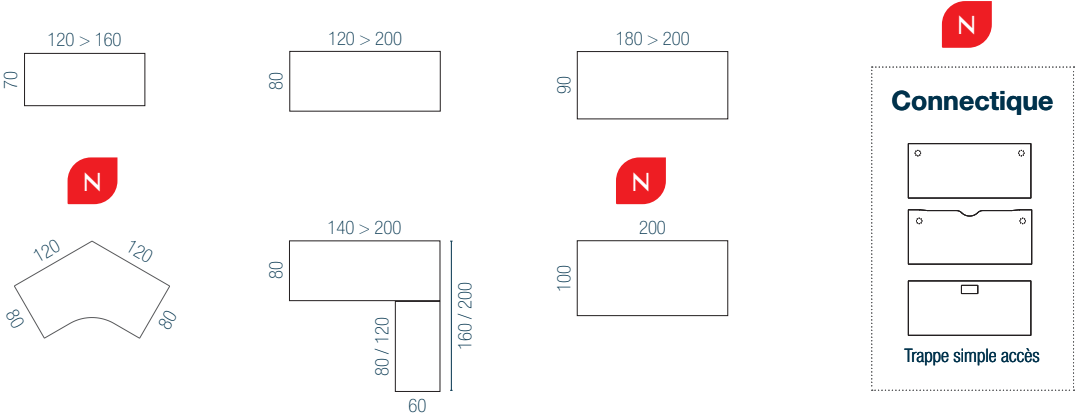


### Bureau avec retour

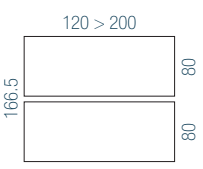
Pour une surface de travail optimisée, les bureaux AXEL 2 offrent une zone de travail principale et une zone complémentaire.

# Synoptique

## Bureaux individuels



## Bureaux structure partagée

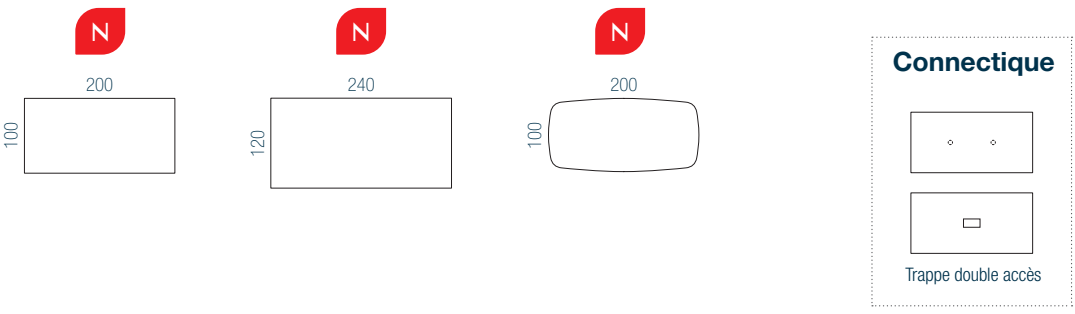


## Panneaux écrans



Pour les bureaux individuels, retrouvez les offres du catalogue, SOLANGE et TWINS p. 120 et 122.

## Tables de réunion



### Bureau partagé

La version duo permet d'équiper les open spaces et d'encourager la communication des collaborateurs tout en laissant le choix de la hauteur du plateau.

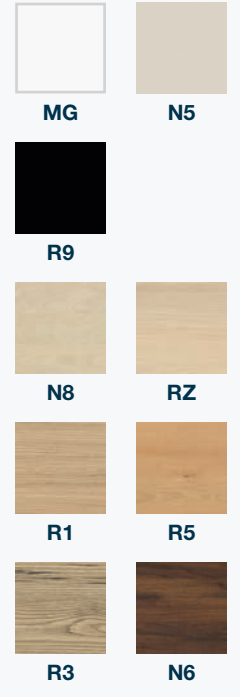


### En réunion


Au choix plusieurs dimensions et formats de tables pour alterner les postures et dynamiser les échanges.

## Nuancier

**Mélamine**  
Plateaux ép. 19 mm\*  
ou 25 mm



## Métal



## Tissu

- Écrans
- Cat. A** BONDAÏ
  - Cat. B** STEP STEP MÉLANGE CHILI
  - Cat. D** FENICE CYBER (uniquement écrans acoustiques)

**TARIF P. 51**  
Détails et disponibilités

**TOUTES LES RESSOURCES EN LIGNE**





# Twins

Bureaux ARIAL, p. 86 - Caissons métal, p. 130

## PERSONNALISABLE ET ABORDABLE

Une gamme de panneaux écrans plus économique, alliant durabilité et esthétique grâce à leur conception en mélamine ou tissu. Twins offre une solution élégante et abordable pour des espaces personnalisés.

Fabriqué  
en France



PEFC  
PEFC/07-32-197







## Points forts



### Recyclé

Panneaux issus de chutes ou de panneaux déclassés (pour les versions tissu)



### Pratique

Accessoires à poser sur un rail (bacs à courrier et pot à crayons)



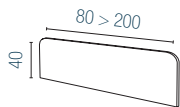
### Choix des matières

Mélamine ou tissu

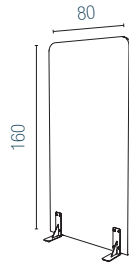


## Synoptique

### Panneaux écrans



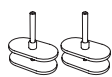
### Cloisons



### Pincettes de fixation - Compatibles avec plateaux ép. 19 à 30 mm



Fixation frontale postes individuels



Fixation double postes vis-à-vis ou bench



Fixation traversante pour bench mono plateau

## Nuancier

### Mélamine

Écrans ép. 19 mm, cloisons ép. 25 mm



MG




N5



R6




R9



N8




RZ




R1



R5



R3



N6

### Tissu

Écrans & cloisons ép. 25 mm



Cat. A  
BONDAÏ




Cat. B  
STEP  
STEP MÉLANGE  
CHILI




Cat. D  
FENICE

### Métal

Pincettes, pieds, rails, accessoires



SO



SA



SC



SG

### TARIF P. 56

Détails et disponibilités

TOUTES LES RESSOURCES  
EN LIGNE





# Solange

## À CHACUN SON ESPACE

Caractérisée par des lignes douces, SOLANGE transforme avec élégance les espaces partagés en espaces privés propices à la concentration.

Fabriqué  
en France

GARANTIE  
5  
ans

40  
%




Bureaux CONECT, p. 90 - Sièges LEON, p. 230

Son ingénieux système de liaison, sans outil, permet de combiner plusieurs écrans ou cloisons entre eux. Ainsi les espaces se reconfigurent à l'envi.



## Points forts



### Un écran pour chaque usage

Version frontale ou latérale.  
À poser ou à fixer



### Pratique

Accessoires facilement  
repositionnables



### Acoustique

Environ 50 %  
des nuisances sonores  
absorbées



### Recyclé et durable

Âme en mousse de matelas  
recyclée pour les panneaux  
écrans H. 40 et 50 cm




## Zooms



### Boutons

Esthétiques et fonctionnels, pour intégration  
d'un rail porte-accessoires



### Version à poser

L'écran se pose et se dépose à volonté  
grâce au jeu de pieds



## Points forts



### Astucieux

Un seul kit de liaison pour relier 2, 3 ou 4 cloisons, sans outils



### Douceur des angles

Pour un style contemporain



### Fixe ou mobile

(Roulettes tous types de sols)



### Varié

Acoustique ou non acoustique



## Options



### Kit de liaison

Pour relier cloisons ou panneaux écran



### Tableau écriture

Avec plumier  
Se pose sur les cloisons



↗
**Exemples  
de configurations**



^
**Libérer sa surface de travail**

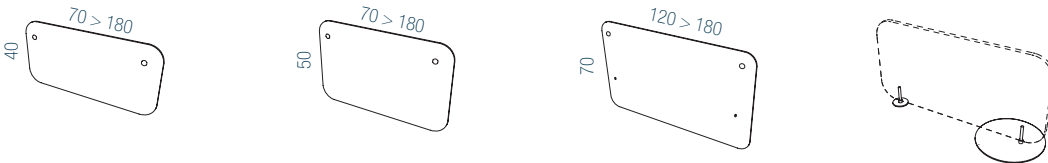
Des accessoires pour personnaliser l'espace de chaque collaborateur



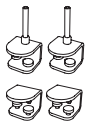
^
 La version panneau écran H. 70 cm sert aussi de voile de courtoisie

# Synoptique

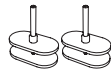
## Panneaux écrans



## Pinces de fixation - Compatibles avec plateaux ép. 19 à 30 mm



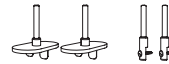
Fixation frontale postes individuels



Fixation double postes vis-à-vis ou bench

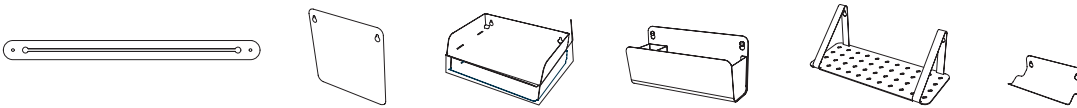


Fixation traversante pour bench mono plateau

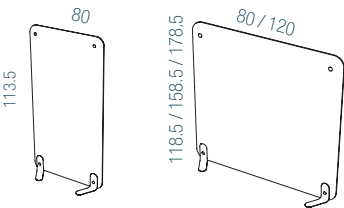


Fixation latérale en intermédiaire ou en extrémité

## Rails et accessoires écrans



## Cloisons



## Accessoires cloisons

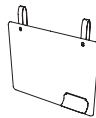


Tableau écritoire blanc avec plumier et pinces métal

## Kit de liaison écrans et cloisons



Pieds pour cloisons : fixes (configurations cloisons seules ou multiples) ou sur roulettes



## Séparer l'espace

En ligne ou en angle, fixe ou mobile, reconfigurez votre espace à volonté

## Nuancier

### Tissu

Écrans et cloisons ép. 47 mm



**Cat. A**  
Bondai




**Cat. B**  
Step Step mélange Chili




**Cat. D**  
Fenice Cyber

### Métal

Pinces, pieds, rails, accessoires



SO



SA



SC



SG

### TARIF P. 58

Détails et disponibilités

### TOUTES LES RESSOURCES EN LIGNE



# Rangements



**Caisson métal**

Page 130 ›

.....



**Mélina**

Page 132 ›

.....



**Caisson méla éco**

Page 134 ›

.....



**Rehausse**

Page 134 ›

.....



**Léo** NOUVEAU

Page 136 ›

.....



**Gustave**

Page 138 ›

.....



**James**

Page 140 ›

.....



**Armand**

Page 142 ›

.....



**Camille**

Page 146 ›

.....





**Navert**

Page 150 ›

.....



**Ariv**

Page 152 ›

.....



**Armoires démontables**

Page 154 ›

.....



**Classeurs**

Page 155 ›

.....



**Rayonnages**

Page 156 ›

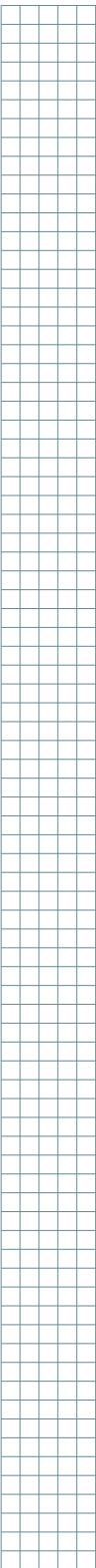
.....



**Vestiaires**

Page 158 ›

.....





Bureaux CONECT, p. 90 -  
Ecrans TWINS, p. 120

# Caissons métal

## UN RANGEMENT ACCESSIBLE, EFFICACE ET SÉCURISÉ

En version mobile ou à hauteur du bureau, le caisson métal optimise la surface de travail. Il apporte une touche contemporaine à l'espace grâce à ses lignes droites et épurées. Conçus en métal, ces caissons se distinguent par leur structure robuste et des finitions soignées : roulettes masquées, prise de main intégrée à la façade, top de finition.





## Points forts

### Compact Faible encombrement

L. 32 cm



### Hauteur bureau

Caisson retour P. 60  
ou extension P. 80 cm



### Mobile

avec roulettes  
masquées



### Accessible

Façades avec  
préhension latérale  
Tiroir DS\* à extraction  
totale

\*Dossiers suspendus



### Organisé

Plumier intégré  
Accessoires en option



### Silencieux

Fermeture amortie




### Sécurité

Ouverture sélective  
des tiroirs, 5<sup>ème</sup> roulette  
anti basculement

## Nuancier

### Métal

Corps, tops, façades



SO



SB



SC




SG

### Mélangine

Tops



MG




N5




R6




R9



N8




RZ




R1



R5



R3



N6



## Zooms



### Poubelle 9 L

Fixation magnétique



### Lot de 3 séparateurs

Verticaux ou obliques



### Coussin d'assise

Ep. 25 mm  
(fixation sur top métal  
par bandes aimantées)

TARIF P. 64

Détails et disponibilités

TOUTES LES RESSOURCES  
EN LIGNE





# Mélina

Bureaux CONECT, p. 90 - Sièges OSCAR 2, p. 228

## TOUJOURS À PROXIMITÉ !

Mobile, le caisson MÉLINA se glisse sous le bureau même le plus compact grâce à sa version faible encombrement. En version retour ou extension, il optimise la surface de travail et offre un rangement accessible et sécurisé. Conçu en mélamine, MÉLINA s'harmonise avec le décor bois du plateau ou joue les contrastes de couleurs selon les envies.

Fabriqué  
en France



PEFC  
PEFC/07-32-197





## Points forts

### Compact Faible encombrement

L. 32 cm

### Hauteur bureau

Caisson retour P. 60  
ou extension P. 80 cm

## Nuancier

### Mélangé

Corps, top, façades



MG




N5



R6




R9



N8




RZ




R1




R5



R3



N6




RK\*


\* RK : caissons mobiles  
2 et 3 tiroirs uniquement

### Métal

Poignée



SO



SB




SG

TARIF P. 66

Détails et disponibilités

TOUTES LES RESSOURCES  
EN LIGNE



### Accessible

Tiroir pour dossiers  
suspendus à extraction  
totale



### Mobile L. 43.2 cm

4 roulettes  
dont 2 avec freins



### Silencieux

Fermeture amortie



### Sécurité

Ouverture sélective  
des tiroirs, 5<sup>ème</sup> roulette  
anti-basculement



## Zooms



### Poignées

En métal  
3 couleurs au choix



## Option



### Coussin d'assise

Fixation velcro  
Ép. 25 mm



Bureaux Assis-debout LUTZ 2, p. 110 - Sièges OSCAR 2, p. 228

# Caissons mélamine éco 71%

Ouverture sélective des tiroirs  
Tiroir pour DS\* anti-basculement  
Plumier intégré  
Selon modèle, roulettes  
ø 40 mm ou vérins de réglage



## Caissons mobiles

Top ép. 19 mm  
2 tiroirs dont 1 pour DS\* ou 3 tiroirs  
L. 43,6 x H. 59,1 x P. 56 cm

## Caissons hauteur bureau

Top ép. 25 mm  
3 tiroirs dont 1 DS\*  
L. 43,2 x H. 73,5 x P. 60 / 80 cm

\*Dossiers suspendus



# Rehausse 49%

## Rehausse avec fond pour caissons et towers


P. 80 x L. 43,2 x H. 40 cm  
Rangement immédiatement accessible



## Nuancier

### Mélamine

Corps, top, façades



MG

N8



R1

### Métal

Poignée



SB

SG

### TARIF P. 67

Détails et disponibilités

TOUTES LES RESSOURCES EN LIGNE



### Mélamine

Corps




MG

N5




R6

R9




N8

RZ



R1

R5



R3

N6



RK



# Léo

NOUVEAU

Bureaux 4 LINE, p. 96 - Ecrans SOLANGE, p. 122 - Sièges GABIN, p. 232 -  
Casiers CAMILLE, p. 146

## ROBUSTESSE ET FONCTIONNALITÉ

Découvrez notre Tower en métal, conçu pour allier robustesse et durabilité. Idéal pour les espaces de travail professionnels, ce caisson de rangement vertical optimise l'espace tout en offrant un stockage important et facilement accessible.







## Points forts



### Stable

5ème roulette antibasculement



### Réversible

Au choix : ouverture à droite ou à gauche



### Fermeture sécurisée

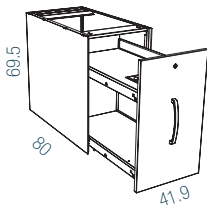
Serrure à clé



## Synoptique

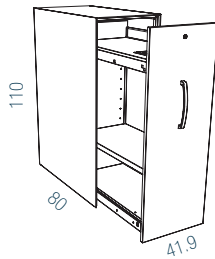
### Tower bas

Tower - Sans top



### Tower haut

Tower - Avec top



### Option

Top pour caisson bas



## Nuancier

### Métal

Corps, tops, façades



SO



SB




SC




SG

### Mélamine

Top pour tower bas ép. 25 mm



MG




N5



R6




R9



N8




RZ



R1



R5



R3



N6

### TARIF P. 68

Détails et disponibilités

TOUTES LES RESSOURCES EN LIGNE





# Gustave

Bureaux ARIAL, p. 86 - Sièges LEON, p. 230 -  
Rehausses p. 135

## ASTUCIEUX & FONCTIONNEL !

Organisez votre espace de travail avec notre tower GUSTAVE. Grâce à ses multiples étagères de rangement, il optimise l'espace tout en s'intégrant parfaitement dans un environnement professionnel moderne. Une solution pratique et design pour un bureau toujours ordonné.

## Accessoires

Accessoires à monter sur rail optionnel



^  
Vide poche/  
Jardinière



^  
Plumier



^  
Étagère



^  
Tableau magnétique

Fabriqué  
en France





## Points forts



### Silencieux

Fermeture amortie



### Préhension optimale

Grande poignée en aluminium



### Réversible

Au choix : ouverture à droite ou à gauche



### Kit d'électrification

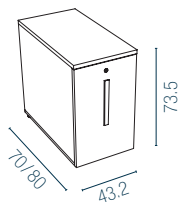
(Option)



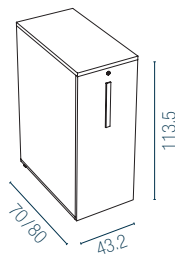
## Synoptique

### Towers individuels

Tower bas

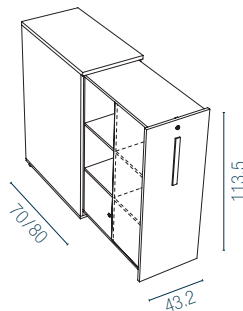


Tower haut



### Tower partagé

Ouverture double accès avec espace sécurisé de chaque côté




## Nuancier

### Mélamine

Corps, tops, façades



MG



N5



R8




R7




R6




R9




N8




RZ




R1



R5



R3



N6

TARIF P. 69

Détails et disponibilités

TOUTES LES RESSOURCES  
EN LIGNE





# James

Bureaux CONECT, p. 90 -  
Cloisons & Ecrans SOLANGE, p. 122 -  
Sièges ELIOTT, p. 234 -  
Lampadaire NEO, p. 272 -  
Lampe OL02, p. 272

 **2 pieds de soutien**



**Pied incliné**  
Hêtre massif (ROBIN)



**Pied droit**  
Métal (CONNECT et ARIAL)

 **Option**



**Support courrier**  
A suspendre au dos de la porte du casier

Fabriqué  
en France





## Points forts



### Accès immédiat

Cubes ouverts en métal ou filaire)

### Accès sécurisé

Bloc 2 cases fermées à clé pour ranger ses effets personnels

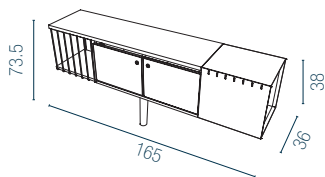
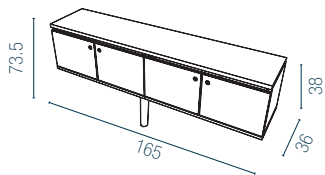
### Espace courrier

Porte avec fente pour support courrier

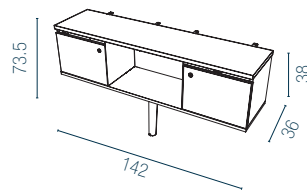


## Synoptique

Pour bench P. 165 cm\*



Pour bench P. 142 cm



Options



Séparateur métal 4 cases (uniquement pour Bench P.142 cm)



Support courrier

\* Compatibles pour Bench ARIAL, CONECT et ROBIN

## Nuancier

### Mélangé

Corps, top, façade



MG



N5



R8




R7



R6




R9



N8



RZ




R1



R5



R3



N6

### Métal

Cubes, pied de soutien (ARIAL, CONECT), options



SO



SA



SC



SG

### Métal / Bois massif

Pied de soutien (ROBIN)



SOMS



SGMS

TARIF P. 70

Détails et disponibilités

TOUTES LES RESSOURCES EN LIGNE





# Armand

## DES RANGEMENTS ADAPTÉS À TOUS LES BESOINS

Avec ses finitions bois et sa multitude de possibilités, ARMAND structure et aménage les espaces de travail en y apportant une touche habitat.

Fabriqué  
en France



PEFC  
PEFC/07-32-197





Bureaux Assis-debout AXEL 2, p. 114 - Sièges OPUS, p. 233 - Lampes AVA, p. 272

Disponible en version armoire, bibliothèque ou penderie, avec portes battantes ou coulissantes, ARMAND offre une solution adaptée à chaque besoin de rangement.



## Points forts



### Choix des ouvertures

Avec ou sans porte  
Coulissante ou battante



### Silencieux

Fermeture amortie  
grâce aux charnières  
auto-freinées



### Nouvelle H. 100

Respecte la hauteur  
d'allège



### Sécurisé

Porte mélamine  
avec serrure à clé



### Réglage des vérins

par l'intérieur  
du meuble



## Zooms



### Rail

Pour portes coulissantes



### Poignées métal

Pour portes battantes  
3 couleurs au choix



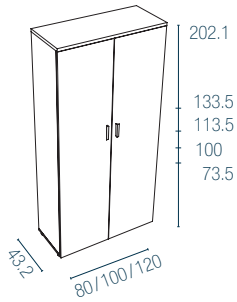
### Poignées métal

À préhension latérale  
pour portes coulissantes  
3 couleurs au choix

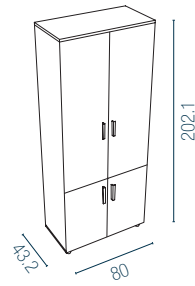


# Synoptique

## Armoires portes battantes

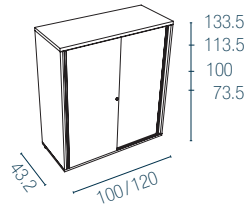


2 portes mélamine



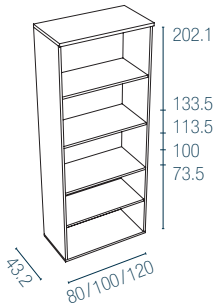
4 portes mélamine

## Armoires portes coulissantes

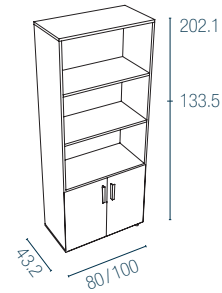


2 portes mélamine

## Bibliothèques

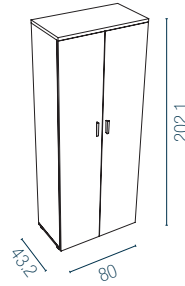


Ouverte



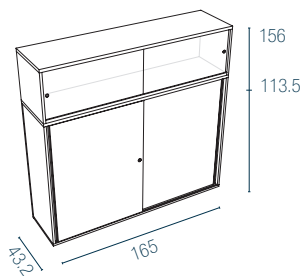
2 portes mélamine

## Penderie\*\*



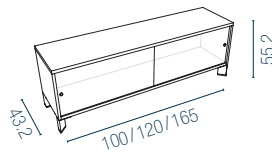
2 portes mélamine  
(2/3 penderie 1/3 tablettes)

## Meuble séparateur\*\*



2 portes coulissantes mélamine  
Réhausse 2 portes Altuglas®

## Meuble bas\*\*



2 portes coulissantes Altuglas®

En option : dessus de finition, tablettes mélamine ou métallique  
\*\* Non disponible en coloris RK

## Nuancier

### Mélamine

Corps, top, façades



MG

N5




R7\*

R9




R6



R1

R5



R3

N6




R9

\* R7 Portes uniquement

### Métal

Poignées



SO


SB



SG

### Altuglas®

Façades



SO

TARIF P. 71

Détails et disponibilités

TOUTES LES RESSOURCES  
EN LIGNE





# Camille

## RANGEMENT PERSONNEL POUR POPULATION NOMADE

CAMILLE simplifie l'arrivée des visiteurs et collaborateurs dans l'entreprise en leur offrant un espace de rangement individuel et sécurisé.

Fabriqué  
en France



PEFC  
PEFC/07-32-197





Bureaux Assis-debout AXEL 2, p. 114 - Lampes AVA, p. 272

Disponibles en version porte simple ou double, avec ou sans fente courrier, les casiers CAMILLE permettent de ranger casques moto ou vélo, valise cabine en plus des effets personnels. Au choix, serrure à clé ou à code, porte mélamine ou métal.

⋮



## Points forts



### Choix des matières

Portes métal ou mélamine



### Choix des portes

Simple adaptée à un casque moto  
Double adaptée au format valise  
cabine



### Silencieux

Fermeture amortie



### Ventilé

Dos perforé




## 2 types de serrures



### Serrure à clé

Pour portes mélamine

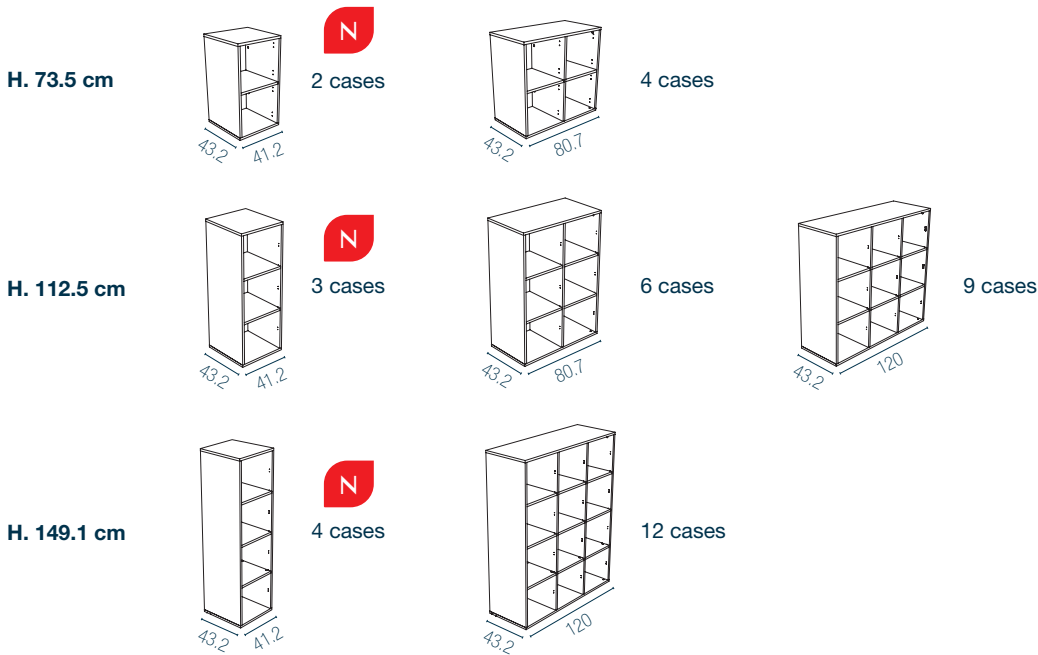


### Serrure à code

Pour portes métal  
ou mélamine

# Synoptique

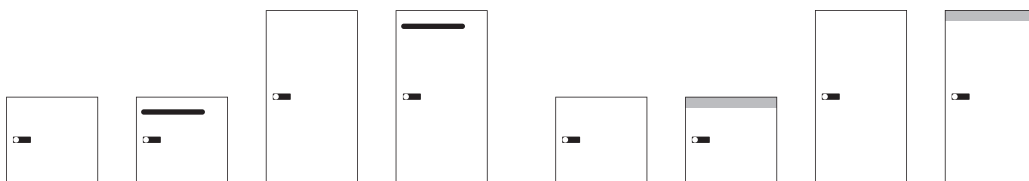
## Corps (livrés montés)



## Portes (avec ou sans fente courrier)

Métal - Serrure à code

Mélangine - Serrure à clé ou à code



Portes simples

Portes doubles

Portes simples

Portes doubles

Porte simple pour 1 case. Dim. utiles : L. 37,4 x H. 34,9 x P. 39 cm  
Porte double pour 2 cases. Dim. utiles : L. 37,4 x H. 71,5 x P. 39 cm (En option : tablette complémentaire)

## Options



**4 pieds carrés ABS**  
H. 5 cm



**Socle métal**  
H. 20 cm




**Support courrier avec porte étiquette**  
À suspendre au dos de la porte mélamine

## Nuancier

### Mélangine


Corps, portes



\* R7/R8 :  
Portes uniquement

### Métal


Portes, socle,  
support courrier



**TARIF P. 74**

Détails et disponibilités

**TOUTES LES RESSOURCES  
EN LIGNE**



# Navert



## Non feu

Rideaux PVC M1



### Harmonie des finitions

Lame terminale assortie à la couleur du coffre

Tablettes blanches pour coffre blanc

Tablettes noires pour les autres finitions



### Fond plat

Pour une extraction facilitée des dossiers en bas de l'armoire



### Jusqu'à 5 niveaux de classement

Une tablette encastrée en partie haute permet d'accueillir les dossiers suspendus



## Zooms



### Réglage des vérins par l'intérieur



### Ouverture facilitée

Poignées rectangulaires encastrées

Fabriqué en France





## Accessoires



### Classer

- Classement à plat ou pour dossiers suspendus (tablettes métalliques avec système de rail)
- Classement vertical optimisé grâce à des séparateurs verticaux H. 18 cm
- Accès facilité aux dossiers suspendus grâce à l'option châssis télescopique (avec système d'ouverture sélective)

### Consulter

Tablette de consultation télescopique à extraction totale

### Installer rapidement

Repères de positionnement des tablettes et châssis télescopiques (pas de 25 mm)

## Nuancier

### Métal

Corps



SO



SD



SB



SC



SG

### PVC

Rideaux



SO



SD



SB



SC



SG



N8



R1



R2

Top mélaminé ép. 25 mm assorti au bureaux

Au choix armoire unicolore ou bicolore (cf. tarif)

### TARIF P. 75

Détails et disponibilités

TOUTES LES RESSOURCES EN LIGNE

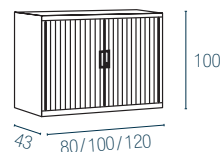
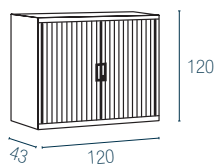
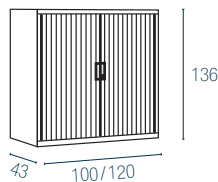


## Synoptique

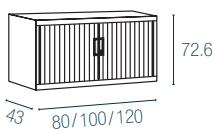
### Armoires hautes



### Armoires intermédiaires



### Armoires hauteur plan de travail



# Ariv



## Non feu

Rideaux PVC M1



### Harmonie des finitions

Lame terminale et tablettes assorties à la couleur du coffre



### Zooms



### Réglage des vérins par l'intérieur



### Visibilité et accès immédiat aux dossiers

Ouverture totale des rideaux



### Jusqu'à 5 niveaux de classement

Un rail en partie haute permet d'accueillir les dossiers suspendus (sauf H.72,1 cm et rehausse)



### Fermeture aimantée



### Ouverture facilitée

Poignées rectangulaires encastrées







## Accessoires



### Classer

- Classement à plat ou pour dossiers suspendus (tablette métallique avec système de rail)
- Classement vertical optimisé grâce à des séparateurs verticaux H. 19 cm
- Trieur 16 cases format A4 L. 104 x P. 33 x H. 32 cm (à poser sur une tablette L. 120 cm)
- Accès facilité aux dossiers suspendus grâce à l'option châssis télescopique (avec système d'ouverture sélective)
- Possibilité de consulter les dossiers suspendus de face grâce à des traverses et arceaux anti débordements (Incompatible avec armoire L. 80 x H. 72,1 cm)

### Consulter

Tablette de consultation télescopique à extraction totale


### Installer rapidement

Repères de positionnement des tablettes et châssis télescopiques (pas de 20 mm)

## Nuancier

### Métal

Corps



SO

SD



SB

SC



SG

### PVC

Rideaux



SO

SD




SB

SC



SG



N8

R1

Au choix, armoire unicolore ou bicolore cf. tarif  
Top mélaminé ép. 25 mm assorti au bureaux

### TARIF P. 76

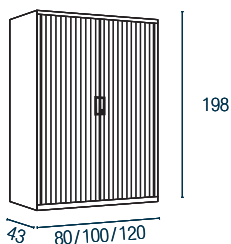
Détails et disponibilités

TOUTES LES RESSOURCES EN LIGNE

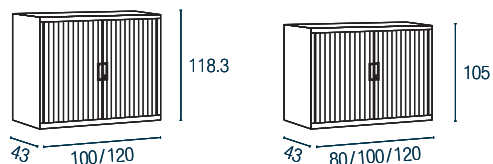
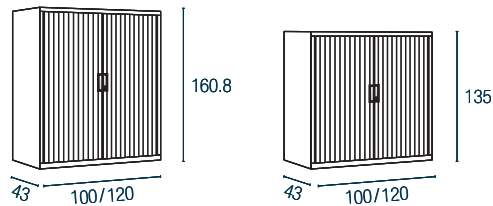


## Synoptique

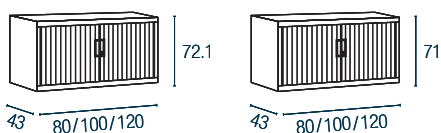
### Armoires hautes



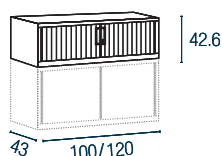
### Armoires intermédiaires



### Armoires hauteur plan de travail



### Réhauses



# Armoires démontables



## Non feu

Rideaux PVC M1



## Fermeture aimantée & sécurisée

Lame terminale, serrure 2 points



## Classement à plat ou pour dossiers suspendus

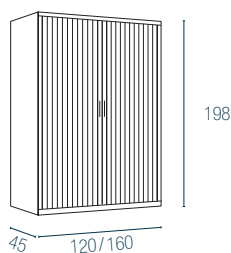


## Jusqu'à 5 niveaux de classement

Un rail en partie haute permet d'accueillir les dossiers suspendus



## Synoptique



## Nuancier

### Métal & PVC



SDDS  
Gris clair



SDSC  
Gris anthracite

### TARIF P. 77

Détails et disponibilités

TOUTES LES RESSOURCES  
EN LIGNE



# Classeurs dossiers suspendus



.....  
**Serrure centralisée**  
 (clé passe sur demande)

.....  
**Ouverture sélective**  
 des tiroirs et système de sécurité anti-basculement

.....  
**Poignées ergonomiques**  
 et porte-étiquettes intégrés

.....  
**Glissières télescopiques**  
 à billes avec aspiration en fin de course


.....  
**Tiroirs pour dossiers suspendus**  
 format A4

.....  
**En option :**  
 fond cranté pouvant recevoir des intercalaires

.....  
**3 hauteurs :** 71,1/101,6/132,4 cm  
 (L. 41,3 x P. 62,2)

## Nuancier

### Métal



**TARIF P. 77**

Détails et disponibilités

**TOUTES LES RESSOURCES EN LIGNE**



# Classeurs à tiroirs



.....  
**Poignées PVC**  
**avec porte-étiquettes intégrés**  
 (étiquettes non fournies)

.....  
**Serrure**  
 tous les 2 tiroirs


.....  
**Glissières à billes**  
 extraction 80 %

.....  
**Tiroirs pour dossiers suspendus**  
 format A4

.....  
**2 hauteurs :** 67,2/128,2 cm  
 (L. 41,3 x P. 40)

## Nuancier

### Métal



**TARIF P. 77**

Détails et disponibilités

**TOUTES LES RESSOURCES EN LIGNE**



# Rayonnages tubulaires



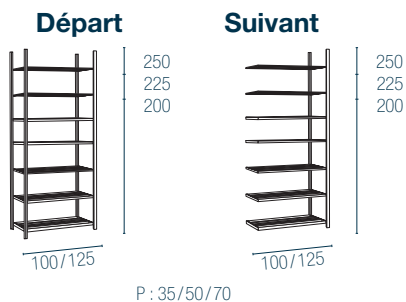
^  
**Montage rapide et sans outils**  
Par simple emboîtement

^  
**Montants profilés en «T»**  
Acier ép. 7/10<sup>ème</sup>

^  
**Tablette composée de 3 ou 4 traverses**  
En acier galvanisé  
200 kg max. par traverse

^  
**Dessus Isorel**  
(Option)

## Synoptique



## Nuancier

**Métal**  
Montants peints



SC

**Métal**  
Montants galvanisés



ZJ

**TARIF P. 78**

Détails et disponibilités

**TOUTES LES RESSOURCES EN LIGNE**



Fabriqué en France



# Rayonnages polyvalents



Stable

Fond croisillonné

Montants 35 x 35 mm

Tablettes métalliques pleines

120 kg max

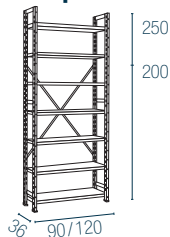
Par tablette

Classement à plat  
ou pour dossiers suspendus

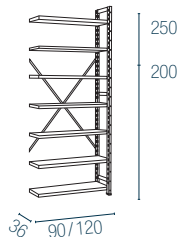
Tablette métallique avec système de rail

## Synoptique

Départ



Suivant



## Nuancier

Métal  
Peint



SCSD

Métal  
Galvanisé



ZJZ

TARIF P. 79

Détails et disponibilités

TOUTES LES RESSOURCES  
EN LIGNE



Fabriqué  
en France



## Nuancier

### Métal

Corps et portes



**SDSD**  
Gris / Gris



**SDSK**  
Gris / Bleu

**TARIF P. 80**

Détails et disponibilités

**TOUTES LES RESSOURCES  
EN LIGNE**



# Vestiaires industriels



Industrie propre

Industrie salissante



**Vestiaires monoblocs  
et démontables**

**Equipés d'une tablette  
avec tringle porte-cintres**

**Porte-étiquette embouti**  
(étiquette non fournie)

**Ventilations**

en partie haute, basse et à l'arrière

**Fermeture par morillon**

porte-cadenas (cadenas non fourni)

**Séparation médiane**

pour protéger les vêtements  
de ville (vestiaires industrie  
salissante uniquement)

## Nuancier

### Métal

Corps et portes



**SDSK**  
Gris / Bleu



**SDX1**  
Gris /  
Anthracite

**TARIF P. 80**

Détails et disponibilités

**TOUTES LES RESSOURCES  
EN LIGNE**



# Vestiaires multicases



**Vestiaires démontables**

**Tringle et porte-cintres**

**Aération**

En partie haute et à l'arrière

**Tablettes anti-effraction**

Entre 2 cases superposées

**Fermeture par morillon  
porte-cadenas**

(cadenas non fourni)



## Options



### Toits en pente

H. 13 x P. 50 cm

Existe en largeur 60, 80, 90 ou 120 cm

Pour vestiaires monoblocs et démontables



### Socles pieds

H. 15 x P. 50 cm

Existe en largeur 60, 80, 90 ou 120 cm

Pour vestiaires démontables



### Socles bancs

H. 25 x P. 80 cm

Existe en largeur 60, 80, 90 ou 120 cm

Pour vestiaires monoblocs et démontables



### Jeu de 4 pieds

H. 15 cm

Pour vestiaires monoblocs

## Bancs indépendants



### Existe en 3 longueurs

L. 120, 160 et 200 cm



### Piètement métal

Tube carré finition gris clair  
Avec vérins de réglage



### Assise en bois massif

3 lattes en hêtre clair verni



PEFC  
PEFC/07-32-197





# Espaces réunion & collectivités



# Espaces réunion & collectifs



**Ariel**

Page 164 ›

.....



**Robin**

Page 170 ›

.....



**Karl**

Page 172 ›

.....



**Modulo** NOUVEAU

Page 178 ›

.....



**Alma** NOUVEAU

Page 182 ›

.....



**Nomad** NOUVEAU

Page 186 ›

.....



**Martin**

Page 192 ›

.....



**Ping**

Page 196 ›

.....



**Chatbox**

Page 198 ›

.....



### Emi

Page 202 ›

.....



### Tables pliantes

Page 203 ›

.....



### Tables polyvalentes

Page 204 ›

.....



### Tables abattantes

Page 206 ›

.....



### Éloïse NOUVEAU

Page 210 ›

.....



### Élisa NOUVEAU

Page 214 ›

.....



### Évasion

Page 216 ›

.....



### Lucie

Page 218 ›

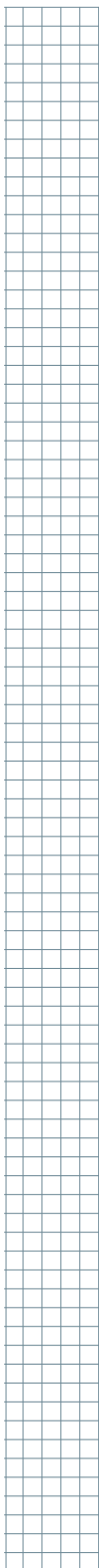
.....



### Gaby NOUVEAU

Page 220 ›

.....





# Arial

## RENDRE L'ESPACE AGILE

Pour les espaces de formation ou de réunion, fixe ou mobile, en version haute ou standard, ARIAL réunion offre de multiples solutions d'aménagement.

Fabriqué  
en France



PEFC  
PEFC/07-32-197





Tabouret GELATI, p. 258 - Sièges OSCAR 2, p. 228 - Assises et tables basses ZELIE, p. 22/46 -  
Tableau mobile MARTIN, p. 192 - Cloisons et écrans SOLANGE, p. 122 - Lampe AVA, p. 272

Sa version mobile apporte de l'agilité aux environnements de travail. Elle permet aux collaborateurs de reconfigurer l'espace selon leurs usages sans changer de pièce.



## Points forts



### Différentes hauteurs

H. 73.5  
ou tables H. 104.5 cm.  
(Existe aussi en H. 90 cm  
pour les tables P. 80 cm)



### Choix des configurations

Forme carrée ou rectangulaire  
Tables faible profondeur  
ou tables grande capacité



### Électrification variée

Obturbateurs avec connexion  
directe ou trappe centrale  
double accès



### Ergonomie & stabilité

Tables hautes avec repose-pieds  
pour un confort optimal  
Câbles de tension pour  
plus de stabilité



## Différents types de piétements



### Arche fixe

H. 73.5, 90 ou 104.5 cm



### Arche mobile

H. 73.5 ou 104.5 cm



## Zoom



### Carter aimanté à clipser

Permet la descente des câbles



Chaises LOUIS, p. 244 - Cabines CHATBOX, p. 198 - Casiers CAMILLE, p. 146 - Lampes AVA, p. 272

## Exemples de configurations



### Travailler

Se poser un moment pour lire un rapport ou corriger un document



### Se détendre

2 hauteurs possibles pour la table P. 80 cm :  
H. 90 ou 104.5 cm



Sièges LEON, p. 230 - Cloisons SOLANGE, p. 122

## Exemples de configurations

### Une journée avec Arial mobile !



#### Se concentrer

L'équipe s'installe pour travailler individuellement. Les cloisons SOLANGE séparent visuellement les collaborateurs, chacun peut se concentrer.




#### Se réunir

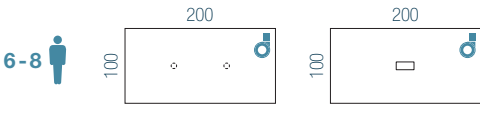
Grâce aux tables mobiles, l'équipe transforme l'espace pour se réunir, brainstormer et échanger. Le tableau mobile MARTIN, permet de rester connecté avec les collaborateurs qui travaillent en distanciel.




# Synoptique

## Tables rectangulaires

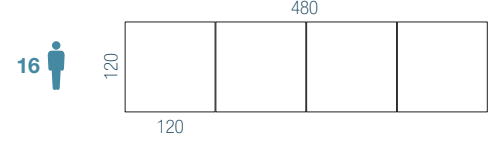
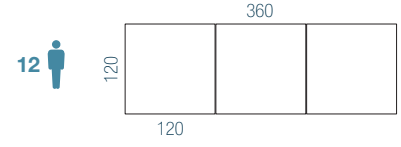
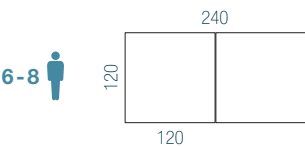
H. 73.5 et H. 104.5 cm  
 H. 90 cm (uniquement Tables P. 80 cm) 



 Existe en version mobile


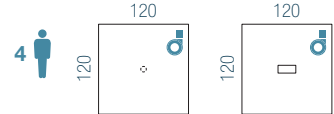
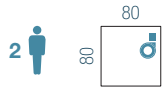
## Tables grande capacité

H. 73.5 et H. 104.5 cm



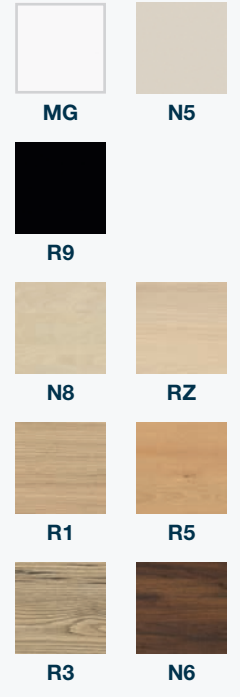
## Tables carrées

H. 73.5 et H. 104.5 cm




## Nuancier

**Mélangé**  
 Plateaux ép. 25 mm



**Métal**  
 Piétements




 Plus de choix disponibles

**TARIF P. 84**  
 Détails et disponibilités

**TOUTES LES RESSOURCES EN LIGNE**



 ARIAL existe aussi en version Bureaux p. 86



# Robin

Chaises SCOTT, p. 250 - Rangements GRETA, p. 50

## DES LIGNES DOUCES ET MODERNES

Inspiré des codes de l'habitat, Robin se distingue par l'élégance de ses pieds en hêtre massif. Légèrement arrondis, ils apportent douceur et chaleur aux environnements de travail avec une touche de modernité. Disponible en différents formats, ROBIN est le partenaire idéal pour aménager vos espaces réunion.

Fabriqué  
en France



PEFC  
PEFC/07-32-197





## Points forts



### Variété des usages

Différents formats et dimensions, 2 hauteurs, petites tables ou tables grande capacité



### Confortable & esthétique

Repose-pieds design avec barres de tension pour une stabilité optimale



### Électrification variée

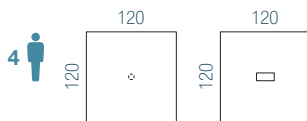
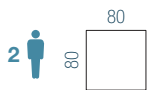
Obturbateurs avec connexion directe ou trappe centrale double accès



## Synoptique

2 hauteurs : H. 73.5 et H. 104.5 cm

### Tables carrées



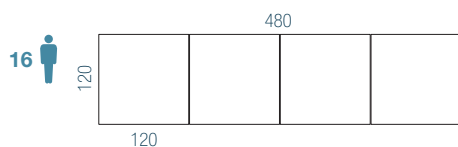
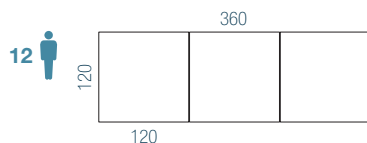
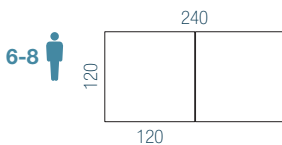
### Tables rectangulaires



### Table ronde



### Tables grande capacité



### Connectique



Trappe double accès



ROBIN existe aussi en version Bureaux p.100 et p. 76

## Nuancier

### Mélamine

Plateaux ép. 25 mm




MG



N5



R9




R1

### Métal

Platine pieds, repose-pieds



SO



ZC



SG

### Bois massif

Pieds



MS

TARIF P. 87

Détails et disponibilités

TOUTES LES RESSOURCES EN LIGNE






# Karl

## ÉLÉGANCE ET CARACTÈRE DES ESPACES DÉCISIONNELS

KARL se distingue par l'élégance de son dessin et la noblesse de ses matériaux. Son pied en chêne massif associé aux différents coloris de plateaux impose un style singulier aux espaces Premium

Fabriqué  
en France





Chaises LOUIS, p. 244 - Lampe CHAMPI, p. 272

Disponible en différents formats de tables avec trappe double accès intégrée sur le plateau, KARL équipe les petits et les grands espaces de réunion jusqu'à des salles de conférence de 20 personnes.



## Points forts



### Des tables pour petits ou grands espaces

Carrées ou rectangulaires de 6 à 20 personnes



### Électrification discrète

Passage de câbles intégré au piétement



### Goulotte structurelle incluse

Permet l'acheminement des câbles sous le plateau jusque dans les pieds



## Zooms



### Élégance des espaces

Des formes douces (plateaux coins arrondis) alliées à des matières nobles (pieds en chêne massif)



Chaise SCOTT, p. 250 - Lampes CHAMPI, p. 272

## Zooms



### ^ Pied électrifié

Accès aux câbles par un cache en bois à visser (version plateau avec trappe)



### ^ Trappe soft closing double accès

Intégrée et assortie à la couleur du plateau (excepté pour le bois Noir RK, trappe coloris noir)





Chaises SCOTT, p. 250

 **Exemples  
de configurations**



 **Le style par l'assise**

Avec les chaises ISABEL,  
pour un style élégant et intemporel




 Avec les chaises SCOTT pour un effet  
très contemporain

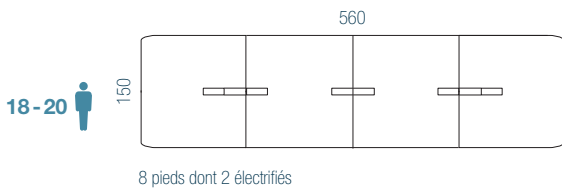
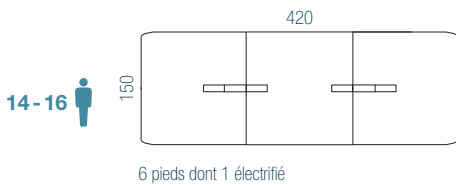
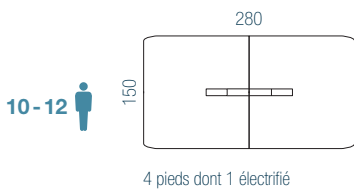


# Synoptique

## Tables carrées



## Tables rectangulaires



KARL existe aussi en version Bureaux de direction p. 80



### Diriger/ Se réunir


Une table carrée pour compléter un bureau ou équiper un petit espace




Une table rectangulaire pour se réunir en équipe dans un style Premium

## Nuancier

**Mélamine**  
Plateaux ép. 25 mm



**Métal**  
Structure



**Bois massif**  
Piétements



**TARIF P. 89**  
↓  
Détails et disponibilités

**TOUTES LES RESSOURCES EN LIGNE**  
↓





# Modulo

NOUVEAU

Assises BIP, p. 42

## LA RÉUNION MODULAIRE ET CONNECTÉE

MODULO est la gamme idéale pour aménager vos salles de conférence et grands espaces de réunion. Elle offre de multiples configurations de tables ouvertes ou fermées. Grâce à ses kits extension, les tables peuvent être dimensionnées pour s'adapter à vos besoins.

Fabriqué  
en France





## Points forts



### Variété des configurations

Tables ovales, elliptiques, rondes, en U, V et losange.

De 10 à 20 personnes ou plus grâce aux kits extension



### Personnalisable

Choix des pieds : panneaux ou métal

Possibilité d'ajouter un voile de fond assorti



### Choix de l'électrification

Plateaux pré-perçés obturateurs pour connexion directe ou découpés pour trappe



## 3 types de piétements



### Pied panneaux

(Mélamine ép. 30 mm)



### Pied métal rond

(Section  $\varnothing$  70 mm)



### Pieds métal triangulaires

(Avec et sans descente de câbles intégrée)



Chaises LOUIS, p. 244

## Zooms



### Électrification optimisée et variée

^  
Plateaux pré-perçés obturateurs optionnels avec connexion directe (1PC ou 1PC + USB A & C)



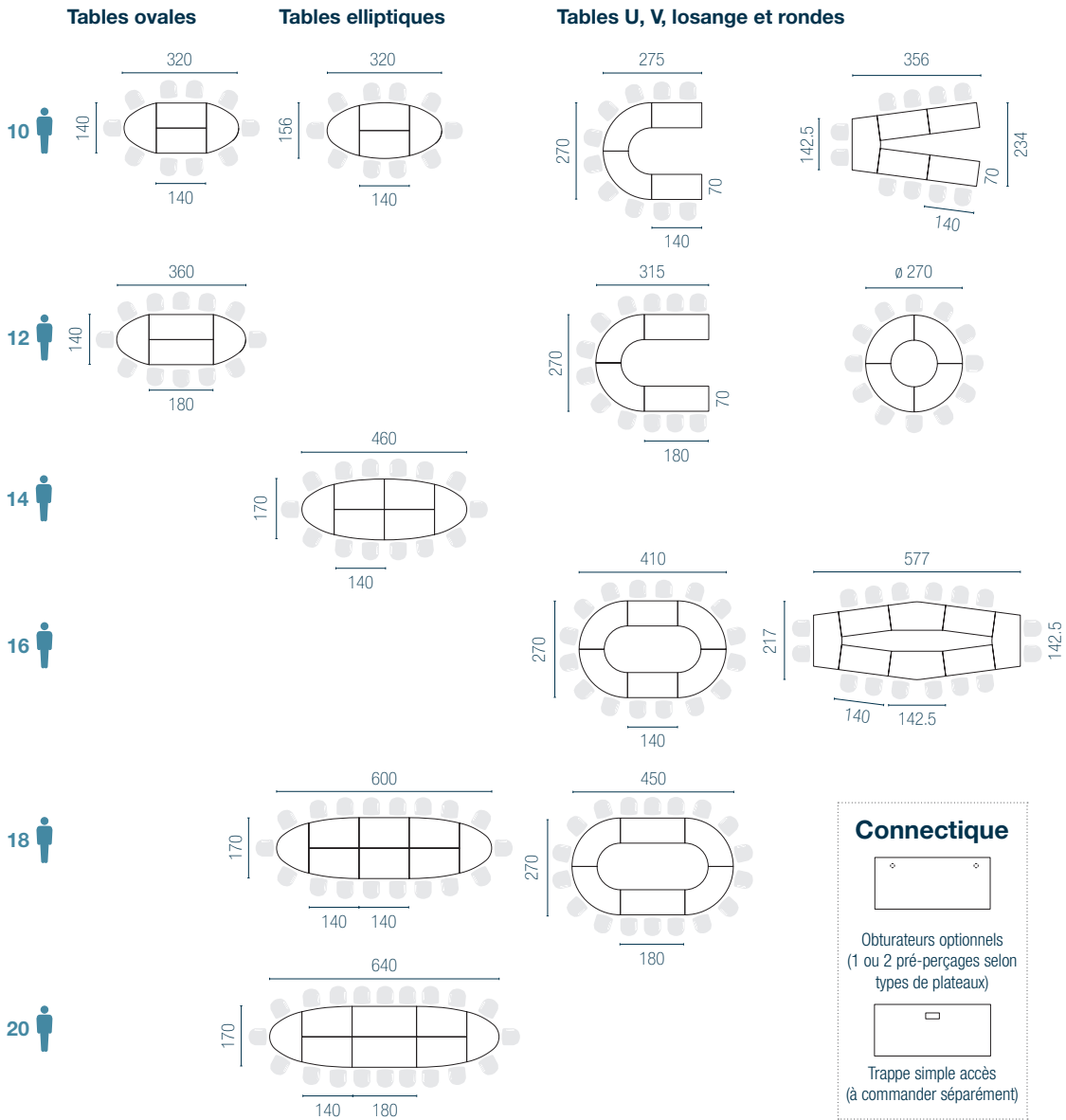
^  
Plateaux découpés pour trappe simple accès nue ou électrifiée (goulottes et guides câbles intégrés)



^  
Guide câbles entre 2 goulottes (compatible pieds panneaux et métal)

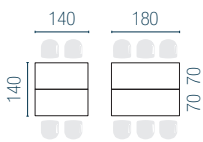
# Synoptique

## Tables



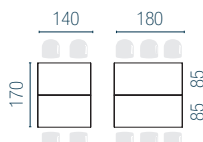
## Kits extension

### Pour tables ovales



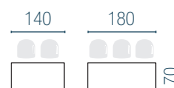
L.140 ou L180 cm  
Pour 4 ou 6 personnes

### Pour tables elliptiques



L.140 ou L180 cm  
Pour 4 ou 6 personnes

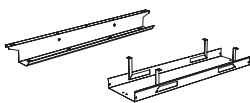
### Pour tables U, V, losange et rondes



L.140 ou L180 cm  
Pour 2 ou 3 personnes

## Options

### Goulottes métal



Simple

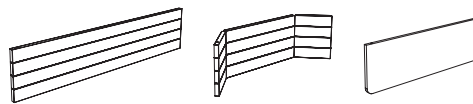
Double

### Guide câbles métal



Pour pieds panneaux  
et métal

### Voiles de fond métal et mélamine H. 28 cm



Métal

Métal  
pour angle 90°


Mélamine

Vous souhaitez une configuration spécifique ?  
Consultez votre responsable commercial

## Nuancier


### Mélamine

Plateaux & piétements  
ép. 30 mm



### Métal

Piétements



TARIF P. 90

Détails et disponibilités

TOUTES LES RESSOURCES  
EN LIGNE





# Alma

NOUVEAU

## LA TABLE CONNECTÉE

Répondant aux nouveaux modes de travail, ALMA offre des solutions complètes pour réaliser vos présentations ou vos visioconférences. Disponible en version hauteur standard ou table haute, elle permet grâce à sa réhausse de recevoir un écran afin de diffuser vos présentations et rester connecté avec vos collaborateurs..

Fabriqué  
en France





Tabourets SOFIA, p. 264 - Bureaux CONECT, p. 90 - Ecrans SOLANGE, p. 122 - Sièges GABIN, p. 232

La table ALMA offre également une connexion discrète et facile via une gestion horizontale et verticale des câbles. Une solution clé en main adaptée au mode de travail hybride pour des espaces aussi ordonnés que connectés.



Chaises SCOTT, p. 250

## Zooms



### Gestion horizontale des câbles

Capot pivotant en bout de table permettant d'accéder à une goulotte



### Gestion verticale des câbles

Goulotte pour recevoir des boîtiers prises et descendre les câbles via une gaine zippée incluse



### Support écran inclus

Pour écran jusqu'à 42 pouces, maxi 45 kg et Vesa 200x200. Cache amovible inclus.





## Points forts



### Des lignes graphiques et épurées

Une structure en métal section carrée 30x30 mm.  
1 seule dimension de plateau  
L. 100 x P. 180 cm

### Des configurations variées

Existe en 2 hauteurs avec ou sans réhausse pour support écran

### Electrification complète & optimisée

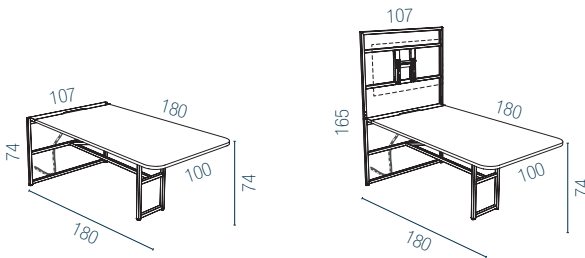
Gestion horizontale et verticale des câbles



## Synoptique

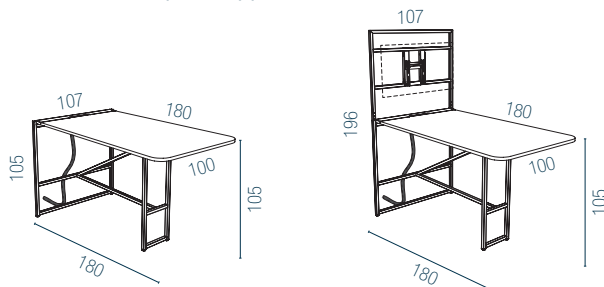
### Tables H. 74 cm

Avec ou sans rehausse pour support écran\*



### Tables H. 105 cm

Avec ou sans rehausse pour support écran\*




\* Support écran inclus (TV non incluse)  
Goulotte et gaine zippée incluses

## Nuancier

### Mélamine

Plateaux ép. 25 mm




MG



N5




R9



N8




RZ




R1



R5



R3



N6

### Métal

Structure et capot pivotant



Z0



ZP

TARIF P. 99

Détails et disponibilités

TOUTES LES RESSOURCES  
EN LIGNE





# Nomad

NOUVEAU

## LA TABLE DYNAMIQUE & PERSONNALISABLE

La table NOMAD s'adapte aux besoins des utilisateurs à tout moment de la journée. Cette table est équipée d'un ingénieux système afin d'ajuster la hauteur du plateau : standard ou haute. Les utilisateurs peuvent ainsi passer d'une position assise à debout en un clin d'œil.

Fabriqué  
en France





Poufs ZELIE p. 22 - Tables PING, p. 196 - Chaises & tabourets SOFIA, p. 264 - Assises ANOUK, p. 28 - Armoires ARMAND, p. 142

En version fixe ou mobile, cette table de réunion, de détente ou de travail, crée des lieux d'échanges tout en favorisant la créativité et la convivialité. Personnalisable et complète, elle offre une variété d'accessoires pour répondre aux différents besoins et usages.



## Points forts



### Multi-usages

Table projet ou de détente pour des réunions informelles ou en coworking

Existe en version fixe ou mobile

Possibilité de tables départ/suivant (fixe uniquement)



### Alterner les postures

Table ajustable manuellement en 2 positions :

Assis (H. 73.5 cm)

ou Debout (H. 104.5 cm)

Manipulation facile et rapide

du plateau par une seule personne



### Personnalisable

Nombreux accessoires pour équiper votre table



### Piètements

Structure en A (section 60x30 mm)



## Zooms



### Repose-pieds

Double barre pour un confort immédiat



### Multi-fonctionnel

Enrouleur de fil pour ranger et guider le câble. Il peut aussi accueillir un sac.



### Ajustable

Un mécanisme sous plateau associé à des rails de guidage insérés dans les piètements permettent d'accompagner le mouvement du plateau.



Sièges OSCAR 2, p. 228 - Tableau mobile MARTIN, p. 192 - Poufs ZELIE p. 22

## Zooms



### ^ Mobile

4 roulettes noires avec frein  
 ø 75 mm, tous types de sols  
 Vérins de mises à niveau  
 pour la version fixe



### ^ Lignes légères et arrondies

Plateaux ép. 19 mm, coins arrondis



Chaises SCOTT, p. 250

⌈
⌋
↗
**Exemples**  
□
⌈
⌋
**de configurations**



⌆  
**Se réunir**

Un lieu d'échange et de partage pour des réunions dynamiques et collaboratives



⌆  
**Se détendre**

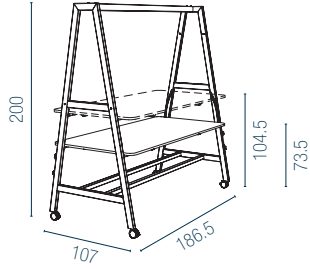
Idéale pour créer des ambiances conviviales et chaleureuses au sein des espaces de travail

# Synoptique

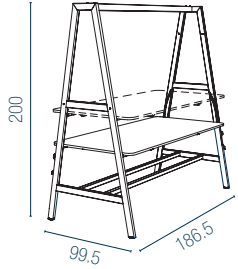
## Tables assis / debout

Plateau nu L.180 x P. 90 cm

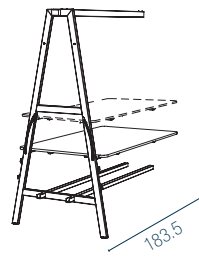
2-6  **Table mobile**



2-6  **Tables fixes**



Départ



Suivant (pied intermédiaire)

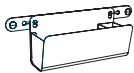
## Accessoires

### Support pour boîtier prises

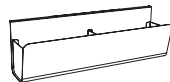
(Boîtier prises en option)



### Bac de rangement



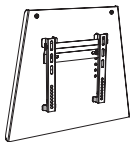
### Jardinière



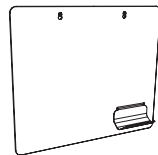
### Plantes artificielles



### Support pour écran



### Tableau blanc avec plumier



### Lampe baladeuse

(Ampoule non fournie)



### Collaborer / Flex office

Pour les nomades, une solution de coworking idéale. Assis ou debout, à vous de choisir !




### Échanger & créer

La table NOMAD favorise les échanges et la créativité des équipes

## Nuancier

### Mélamine

Plateaux ép. 19 mm




### Métal

Structure & piétements  
Finition structurée



### Métal

Accessoires  
Finition lisse



TARIF P. 100

Détails et disponibilités

TOUTES LES RESSOURCES  
EN LIGNE





# Martin

## L'ALLIÉ DES ESPACES AGILES

Pour brainstormer, partager ses idées, assister à une présentation, MARTIN est à l'aise en toute situation. A la fois mur multimédia, tableau blanc et espace de rangement, Il suffit de choisir son côté pour changer d'usage.

Fabriqué  
en France



PEFC  
PEFC/07-32-197







Assises et tables basses ZELIE, p. 22 - Cloisons & écrans SOLANGE, p. 122 - Bureaux ARIAL p. 86 - Table haute ARIAL, p. 164 - Sièges OSCAR 2, p. 228

Mobile, il se déplace facilement. Connecté, il intègre de manière discrète câbles et prises pour un espace ordonné. Un tableau mobile intelligent qui transforme n'importe quel espace en espace agile.



## Points forts

### 3 modèles au choix :

1 face ou 2 faces avec rangement ou espace ouvert pour poufs



#### Mobile

4 roulettes avec freins (tous types de sol). Préhension par les montants



#### Connecté

Support écran intégré  
Connexion via le passe-câble ou la prise intégrée au panneau frontal



#### Tableau blanc magnétique

Effaçable à sec, avec bande magnétique sur le haut



## Zooms



#### Électrification discrète

Perforation de chaque côté pour sortir les câbles jusqu'à un enrouleur de fil (Version Tableau 2 faces)

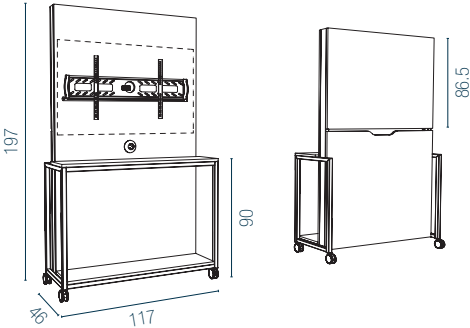


Panneau amovible pour accéder aux câbles

# Synoptique

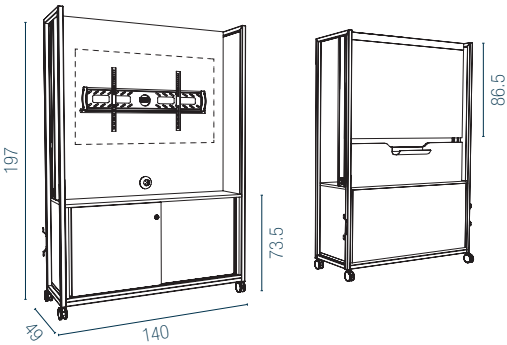
## Tableau 1 face

Multimédia avec plans de dépose



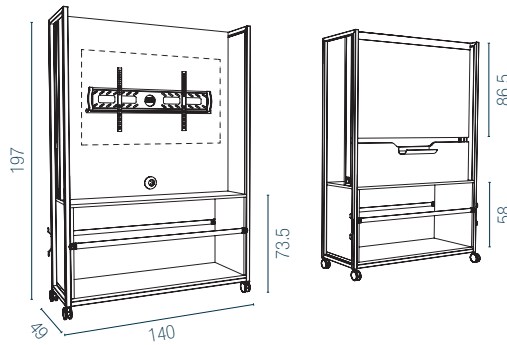
## Tableau 2 faces

Avec rangement sécurisé



Recto : multimédia + rangement  
(2 portes coulissantes)  
Verso : tableau blanc

Avec espace ouvert pour poufs ZÉLIE



Recto : multimédia  
Verso : tableau blanc  
Espace ouvert accessible des 2 côtés  
(pour poufs ZÉLIE vendus en option)

## Zooms



**Tableau blanc**  
avec auget intégré  
(coordonné au coloris de la structure)



**Sangle clipsable**  
Pour rangement des poufs ZÉLIE

## Nuancier

### Mélamine / Métal

Panneaux ép. 19 mm  
(Rangement et tablettes) / Structure



MGZO




R9ZP

### Mélamine


Panneau central




MG



R1



R3



N6

TARIF P. 102

Détails et disponibilités

TOUTES LES RESSOURCES  
EN LIGNE





# Ping

Chaises SCOTT, p. 250 - Cloisons SOLANGE, p. 122

## LA TABLE DE RÉUNION QUI CULTIVE L'ESPRIT SPORTIF

Sérieuse et ludique à la fois, la table PING transforme les moments de réunion en tournoi sportif ! Réunissant jusqu'à 6 personnes, elle se transforme en un clin d'œil en table de jeu grâce à son kit de ping-pong. Ses pieds en bois massif associés au plateau bleu apportent un style moderne et chaleureux aux espaces collectifs.

Fabriqué  
en France



PEFC  
PEFC/07-32-197





## Points forts



### Tonalités colorées et naturelles

Pour créer une atmosphère propice à la détente et aux échanges



### Robuste

Plateau mélaminé résistant aux chocs et aux rayures



### Transformation rapide

Filet extensible avec montants ajustables selon l'épaisseur du plateau



### Kit Ping-Pong inclus

(1 filet, 2 raquettes et 2 balles)



## Zoom



### Pied en hêtre massif

Insert métal associé au bois massif



## Option



### Rangement

Tiroir pour ranger le kit de ping-pong

## Nuancier

### Mélamine

Plateau ép. 19 mm



R6\*

\* Chants coloris blanc

### Métal / Bois massif

Piètements



ZOMS

### TARIF P. 102

Détails et disponibilités

### TOUTES LES RESSOURCES EN LIGNE





# Chatbox

## PLUS QU'UNE CABINE...UN CONCENTRÉ D'EFFICACITÉ !

CHATBOX est l'alternative aux salles de réunions classiques. Positionnées au cœur de l'espace collectif, peu encombrantes, ces cabines offrent aux collaborateurs un îlot confidentiel pour se concentrer, se réunir ou simplement téléphoner sans déranger les autres. Une solution innovante pour des espaces collectifs optimisés, plus sereins et productifs.





## Points forts



### Connectée

Électrification intégrée  
(prise de courant fort  
+ ports USB-A et USB-C)



### Éclairage Led

avec détecteur de présence



### Décorative

Panneaux latéraux métalliques  
blanc ou noir (fixation aimantée)



### Ventilation efficace et silencieuse

Du plafond vers le sol



### Porte réversible

Ouverture droite ou gauche  
(à choisir à l'installation)  
Fermeture magnétique



### Mobile

Le kit de déplacement permet  
de déplacer votre cabine  
en toute simplicité et sans  
démontage (en option)




## Zooms




### Électrification intégrée

Prise de courant fort + ports USB-A  
et USB-C



### Ventilation intégrée

Discrète et silencieuse



### Éclairage LED

Avec détecteur de présence



Tables ARIAL, p. 164 - Chaises LOUIS, p. 244

## Exemples de configurations



### Téléphoner

Ajoutez un tabouret pour offrir une assise active, le temps d'un échange téléphonique.



### Se réunir

À 2, 4 ou 6 personnes, avec connectique intégrée pour ne pas perdre le fil !



# Synoptique

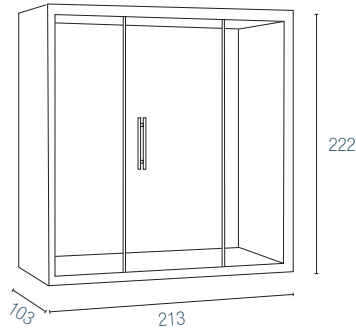
## Cabines

CB1



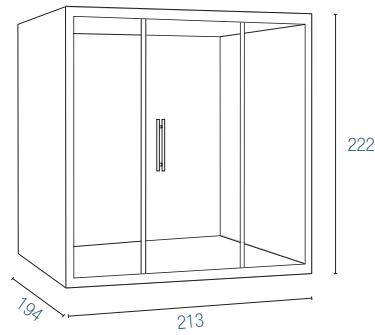
1 Avec tablette

CB2



1-4 Nue  
Avec table centrale / pied fixe

CB4



4-6 Nue  
Avec table centrale / pied fixe

## Options

Banquette 2 places



Table centrale



Support écran



## Nuancier

### Métal

Panneaux latéraux,  
Piétements table  
et chauffeuse



SO



SG

### Tissu

Banquettes



FU

TARIF P. 103

Détails et disponibilités

TOUTES LES RESSOURCES  
EN LIGNE





# Emi

## Un style unique

Design des chaises et table assorti

## Sens du détail

Piètement et roulettes chromés  
Chant noir assorti au voile de fond

## Stockage optimisé

Table abattante  
à l'horizontale

## Mobile

Roulettes sol  
souple et dur

## Nuancier

### Mélamine

Plateau blanc/chant noir  
ép. 25 mm



MM

### Métal

Piètement



SQ

 Chaises EMI assorties  
à la table Cf. p.254

TARIF P. 130

Détails et disponibilités

TOUTES LES RESSOURCES  
EN LIGNE



Fabriqué  
en France



PEFC  
PEFC/07-32-197






## Nuancier

### Mélangé

Plateaux ép. 25 mm



### Métal

Piètements



# Tables pliantes

## Rangement facilité

Manipulation facile et rapide pour plier les tables

## Stockage optimisé

Chariot en option idéal pour le transport et le stockage.  
Capacité :

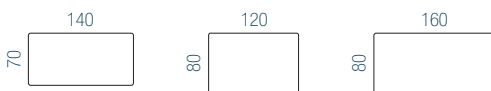
10 tables pliantes,  
20 chaises collectivité 4 pieds  
ou 14 chaises pliantes

## Modulaires

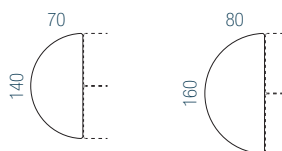
Tables rectangulaires et demi-lune (Plateaux coins arrondis)

## Synoptique

### Tables rectangulaires



### Tables demi-lune



## Zooms



## Exemple de configuration



TARIF P. 104

Détails et disponibilités

TOUTES LES RESSOURCES EN LIGNE



## Poignée de déblocage pour plier les pieds

## Les tables combinées deviennent une table de réunion

Fabriqué en France



PEFC  
PEFC/07-32-197





# Tables polyvalentes

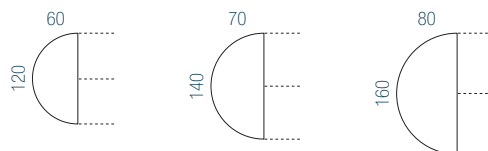
Chaises ANTHRA+, p. 247

## Synoptique


### Tables rectangulaires



### Tables demi-lune



### Tables trapèze



Fabriqué en France





## Points forts



### Économique et modulable

Aménager des salles de travail ou de réunion à faible coût



### Configurations variées

Plans droits, demi-lune ou trapèze



### Piètement

En métal section carrée 30x30 mm  
Pieds disponibles en 3 coloris  
Cadre porteur anthracite lisse  
Pieds équipés de vérins de mise à niveau


## Nuancier

### Mélangé


Plateaux ép. 19 mm



MG



R1




R5

### Métal

Pieds



SO



SA



SC



## multiples configurations



### Table carrée

4 Plans droits



### Table en U

4 Plans droits et 3 Plans trapèze



### Table ovale

2 Plans droits et 2 Plans demi-lune

TARIF P. 105

Détails et disponibilités

TOUTES LES RESSOURCES EN LIGNE





# Tables abattantes

Chaises ROMY, p. 256 -  
Tableau mobile MARTIN, p. 192

## MODULAIRES & ASTUCIEUSES

Idéales pour les espaces de formation et réunion, les tables abattantes transforment l'espace. Elles s'utilisent seules ou reliées entre elles, puis se rangent rapidement grâce à leur plateau rabattable. Stockées, elles sont emboîtées les unes derrière les autres pour optimiser l'espace. Disponibles en version plateau nu ou découpé pour trappe, elles s'adapteront à tous vos besoins.

Fabriqué  
en France





## Points forts



### Multi-espace

Idéal pour les espaces de réunion ou formation



### Modulable & Reconfigurable

Un système simple et rapide pour faciliter la reconfiguration des espaces

Différents formats de plateaux : plans droits, avec angle 90° intégré et plans demi-lune



### Mobile

4 roulettes noires avec freins (tous types de sols)



## Zooms



### Basculement rapide et sécurisé

Barre de déblocage sous le plateau pour ranger les tables



### Stockage optimisé

Rangement par emboîtement en position basculée



### Assemblage facile et rapide sans outils

Kit de liaison inclus fixé par boutons moletés



Chaises ROMY, p. 256 - Cloisons SOLANGE, p. 122-

## Options



### Électrification via une trappe

Plateau découpé pour trappe soft closing simple accès



Goulotte L. 30 cm incluse sous la trappe pour boîtier prises



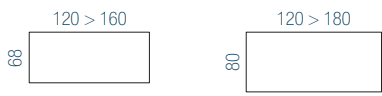
### Voile de fond en tissu

Se rabat sous le plateau une fois la table pliée



# Synoptique

## Tables rectangulaires



## Table ovale



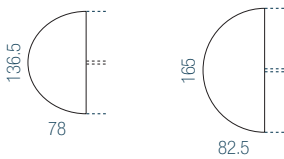
### Connectique



Trappe simple accès  
(hors table ovale)

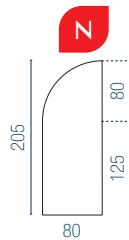
## Extensions pour tables rectangulaires

### Plans demi-lune



### Plans droits avec angle 90° intégré

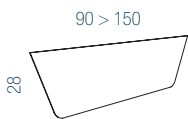
(Angle à droite ou à gauche)



## Options

### Voiles de fond tissu

(Tables rectangulaires et extensions plans droits avec angle 90° intégré)



## Multiples configurations



### Tables individuelles

Rectangulaire ou ovale.  
Différents formats et dimensions



### Tables configurées

2 plans rectangulaires  
et 2 plans demi-lune

## Nuancier

### Mélanges


Plateaux ép. 25 mm



MG



N5




N8




RZ




R5



R1




R3




N6

### Métal

Piétements



SO



SA



SC



SG

### Tissu

Voiles de fond



**Cat. A**  
Bondai



**Cat. B**  
Step  
Step mélange  
Chili



**Cat. D**  
Fenice  
Cyber

TARIF P. 106

Détails et disponibilités

TOUTES LES RESSOURCES  
EN LIGNE





# Éloise

NOUVEAU

**SE RESTAURER, SE RÉUNIR DE TOUTES LES FAÇONS !**

Idéales pour aménager vos espaces de réunion et/ou de restauration, les tables ELOISE vous offrent un large choix de piétements, de plateaux et de finitions.

Fabriqué  
en France





Chaises & tabourets GELATI, p. 258 - Assises ANOUK, p. 28

Alliant simplicité des lignes et praticité, cette gamme répondra à tous vos besoins d'aménagement. Multi-espaces et multi-usages, ELOISE offre de nombreuses solutions autant pour vos salles de restauration & détente que comme simple table de réunion.



Chaises LOUIS, p. 244- Rangements KARL, p. 80

## Exemples de configurations



Idéal pour les pauses café, un mange debout disponible en plateau rond ou carré



Se réunir jusqu'à 8 personnes.  
Une table 4 pieds grand format disponible en 2 dimensions



## Points forts



### Formes et piétements variés

Tables carrées, rondes, rectangulaires et tonneau  
Pied central ou 4 pieds.



### Choix des postures

Des versions hautes pour les pauses café  
ou plus standard



### Choix des matières

Stratifié ou mélaminé




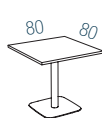
## Synoptique

### Tables H. 73.5 cm

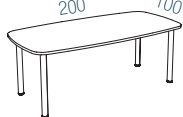
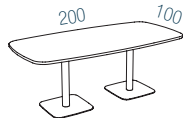
#### Rondes\*



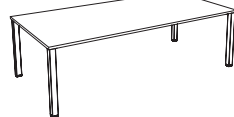
#### Carrées\*



#### Tonneau



#### Rectangulaires



#### Connectique

Tables tonneau  
& rectangulaires



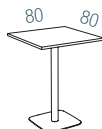
Trappe double accès

### Mange debout H. 104.5 cm

#### Rondes\*



#### Carrées\*



\* Disponible en mélaminé et stratifié

## Nuancier

### Mélaminé

Plateaux ép. 25 mm




MG



N5




R9



N8




RZ




R1




R5



R3




N6



RK

### Stratifié

Plateaux ép. 23.6 mm




HZ




VW

### Métal

Piétements



SO



SA



SC



SG



Plus de choix  
disponibles

### TARIF P. 107

Détails et disponibilités

TOUTES LES RESSOURCES  
EN LIGNE





# Élisa

NOUVEAU

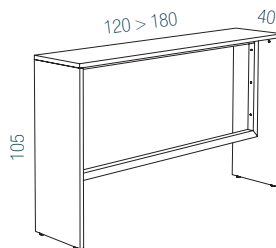
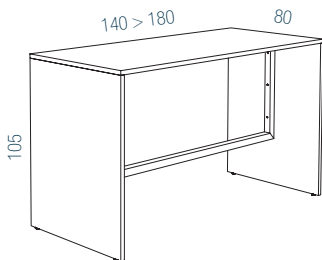
Tabourets SOFIA, p. 264

## TRAVAILLER OU SE RÉUNIR

ELISA offre une gamme de tables hautes, disponibles en 2 profondeurs. En version P. 40 cm, c'est une console idéale pour travailler grâce à la connexion sur plateau. En version plus profonde, elle est parfaite pour se réunir ou partager un moment de détente.

## Synoptique

### Tables hautes H. 105 cm



Fabriqué en France





## Points forts



### Robuste et confortable

Pieds panneaux avec cadre en métal structural pouvant servir de repose-pieds. Vérins de mise à niveau.



### 1 hauteur, 2 profondeurs

Table haute pour un usage solo ou à plusieurs. Différentes longueurs de plateaux.



### Électrification optimisée

Gestion horizontale et verticale des câbles (tables P. 40 cm)



## Zooms



### Électrification sur plateau

Plateaux pré-perçés pour obturateurs optionnels avec connexion directe (uniquement tables P. 40 cm)



### Gestion verticale des câbles

Carter aimanté à positionner sur le cadre en métal

## Nuancier

### Mélangé


Plateaux, piétements ép. 25 mm



MG




R9



N8




RZ




R1



R5




R3




N6

### Métal


Cadre



SO



SA



SC



SG



Plus de choix disponibles

TARIF P. 109

Détails et disponibilités

TOUTES LES RESSOURCES  
EN LIGNE





# Évasion

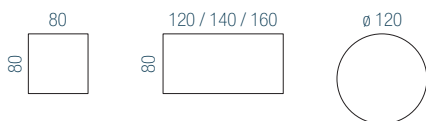
Assises et tables basses MARGOT, p. 34

## POUR UN ESPACE NATUREL !

Alliance subtile du métal et du hêtre massif, la gamme ÉVASION séduit grâce à ses lignes graphiques et élancées. Complète, elle propose des tables et des assises coordonnées. Disponible en plusieurs formes et dimensions, ÉVASION s'adapte aussi bien aux espaces de restauration qu'aux espaces de réunion.

## Synoptique

### Tables H. 73.5 cm



### Tables H. 110 cm



Fabriqué  
en France



ÉVASION existe aussi en chaises  
et tabourets p. 266 et table basse p. 47





## Points forts



### Style naturel

Pieds en hêtre massif



### Configurations variées

Tables rondes, carrées ou rectangulaires



### Varié les postures

Des versions hautes (H. 110 cm) ou H. 73.5 cm



### Résistants & lavables

Plateaux stratifiés résistants aux tâches et aux rayures



## Zooms



### Insert métal associé au bois massif

Blanc ou noir, il apporte un style moderne à votre table



### Chant multiplis

Décor hêtre

## Nuancier

### Stratifié

Plateaux ép. 23,6 mm  
Chants multiplis



HZ



VW

### Métal/Bois massif

Piètements  
Finition structurée



ZOMS



ZPMS

Piètements  
Finition lisse



SOMS



SGMS

TARIF P. 110

Détails et disponibilités

TOUTES LES RESSOURCES  
EN LIGNE





# Lucie

Chaises SCOTT, p. 250

## POLYVALENTE ET COLOREE

LUCIE est la table idéale pour équiper vos espaces de détente et de restauration. Disponible en différents formats et dimensions, elle se décline dans une multitude de coloris et matières pour s'adapter à tous vos styles.

Fabriqué  
en France





## Points forts



### Choix des versions

Disponible en hauteur standard ou table haute, plateaux ronds ou carrés



### Usage Indoor & Outdoor

Plateau mélamine, pied métal (Indoor)

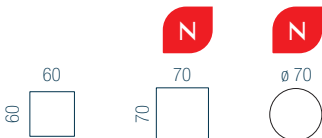
Plateau et piétement métal, traités anticorrosion (Outdoor)



## Synoptique

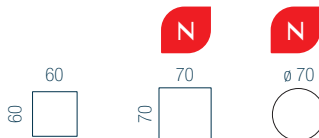
### Tables Indoor

Existe en H. 73.5 et 104.5 cm



### Tables Outdoor

Existe en H. 73.5 et 104.5 cm



## Nuancier Tables Indoor

### Mélamine

Plateaux ép. 25 mm



MG



N5




R8



R7




R9



N8




RZ



R1



R3



N6

### Métal

Piétements



ZP

## Tables Outdoor

### Métal

Plateaux ép. 3 mm /  
Piétements



ZPSG

### TARIF P. 111

Détails et disponibilités

TOUTES LES RESSOURCES  
EN LIGNE





# Gaby

NOUVEAU

## DESIGN & RETRO

Imaginée par notre Studio Design, GABY est idéale pour aménager vos espaces de restauration. Avec son look bistrot, elle se distingue par son style unique et chaleureux. Composée de tables, chaises et tabourets déclinés en plusieurs finitions, GABY crée une ambiance conviviale et authentique.

Fabriqué  
en France





## Points forts



### Look bistrot

Parfait pour aménager vos espaces de restauration



### Gamme complète

Tables disponibles en 2 hauteurs  
Chaises et tabourets assortis



### Variété des matières et coloris

En mélamine et stratifié

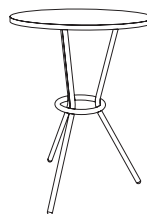


## Synoptique

### Tables H. 74 cm



### Tables H. 105 cm



GABY existe aussi en chaises et tabourets p. 262

## Nuancier

### Mélamine


Plateaux ép. 25 mm



MG



N5




R8



R7




R9




N8



R1




R3



N6

### Stratifié

Plateaux ép. 23,6 mm



HZ



VW

### Métal

Piètements



ZP

### TARIF P. 110

Détails et disponibilités

TOUTES LES RESSOURCES  
EN LIGNE





# Assises



# Sièges de travail



**Mia**

Page 226 ›

.....



**Alter**

Page 227 ›

.....



**Oscar 2** NOUVEAU

Page 228 ›

.....



**Léon**

Page 230 ›

.....



**Gabin** NOUVEAU

Page 232 ›

.....



**Opus**

Page 233 ›

.....



**Elliott**

Page 234 ›

.....





**Manhattan**

Page 236 ›

.....



**Attitud**

Page 237 ›

.....



**Seven**

Page 238 ›

.....



**24H Pro**

Page 239 ›

.....



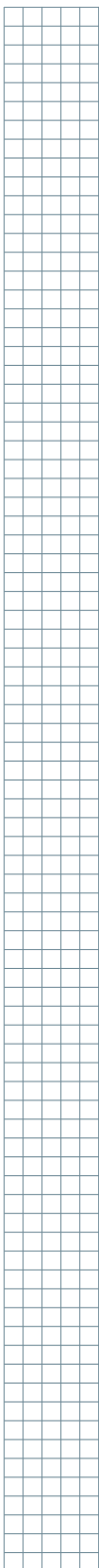
**Polyuréthane**

Page 239 ›

.....



Pour savoir bien régler son siège,  
retrouvez tous nos conseils sur notre site  
en flashant ce QR Code





# Mia



## Confort du dos

Dossier réglable en hauteur (+ 5 cm)  
et en profondeur (+3 cm)



## Mécanisme contact permanent

Système d'articulation ergonomique  
où le dossier suit les mouvements  
du dos, l'assise restant fixe.



## Choix des options

Avec ou sans accoudoirs

## Nuancier

### Tissu

Assise et dossier



**BI**  
Noir



**BE**  
Bleu



**SV**  
Noir

### Nylon

Piétement

### Mécanisme

Contact permanent



### TARIF P. 114

Détails et disponibilités

### TOUTES LES RESSOURCES EN LIGNE





# Alter



## Confort du dos

Dossier tissu réglable en hauteur (+7 cm)  
 Blocage du dossier : 4 positions (dossier tissu)  
 et 3 positions (dossier résille)  
 Réglage de la tension du dossier par une molette frontale



## Mécanisme synchrone

Système d'inclinaison synchronisé  
 du dossier et de l'assise



## Accoudoirs

Fixes ou 1D

## Nuancier

### Tissu

Assise et dossier



**KE**  
Noir



**KC**  
Bleu



**TI**  
Noir

### Nylon

Piètement



**SV**  
Noir

### Mécanisme

Synchrone



### TARIF P. 114

Détails et disponibilités

### TOUTES LES RESSOURCES EN LIGNE





# Oscar 2

NOUVEAU

Bureaux et tables ARIAL, p. 86/164 -  
Ecrans et cloisons SOLANGE, p. 122

## Zooms



### Accoudoirs

1D ou 4D



### Soutien lombaire réglable

Résille : + 7,5 cm

Tissu : + 5 cm



### Dossier design

Un cadre aux lignes arrondies

Fabriqué  
en France



Hors accoudoirs



## Points forts



### Confort du dos

Dossier en tissu ou en résille fixe, avec soutien lombaire réglable intégré



### Posture haute

Version dessinateur



### 3 Mécanismes

Synchrone autorégulé  
Synchrone confort  
Synchrone ergonomique avec translation d'assise



## 2 types de dossiers



### Dossier tissu



### Dossier résille

## Nuancier

### Tissu

Assise et dossier



**Cat. A**  
Bondaï



**Cat. B**  
Step  
Step mélange  
Chili



**Cat. C**  
Secret

### Polypropylène

Dossier



Noir

### Résille

Dossier



**IW**  
Noir

### Nylon / Aluminium

Piètement



**SV**  
Noir



**SQ**  
Chromé

### Mécanismes

Synchrone



- Autorégulé  
- Confort  
- Ergonomique avec translation d'assise

### TARIF P. 115

Détails et disponibilités

**TOUTES LES RESSOURCES  
EN LIGNE**





# Léon

Bureaux ARIAL, p. 86 - Ecrans SOLANGE, p. 122 - Tower GUSTAVE, p. 138 - Rehausses, p. 135

## 3 types de dossiers



### Dossier tapissé

Avant / arrière



### Dossier tissu

Avant tapissé, arrière polypropylène



### Dossier résille

Fabriqué en France



Hors accoudoirs



## Points forts



### Confort du dos

Réglage en hauteur intuitif des dossiers (+6 cm)

Soutien lombaire intégré au dossier résille (+6 cm)



### Confort de l'assise

Un confort ferme (assise moulée, ép. + 4 cm)



### Mécanismes

Synchrone ergonomique avec translation d'assise

Synchrone latéral



## Zooms



### Accoudoirs

1D ou 4D



### Poignées latérales

Pour réglage en hauteur du dossier

## Nuancier

### Tissu

Assise et dossier



**Cat. A**  
Bondai



**Cat. B**  
Step  
Step mélange  
Chili



**Cat. C**  
Secret

### Polypropylène

Dossier



Noir

### Résille

Dossier



**HB**  
Noir

### Nylon / Aluminium

Piètement



**SV**  
Noir



**SQ**  
Chromé

### Mécanismes

Synchrone



- Latéral  
- Ergonomique avec  
translation d'assise

### TARIF P. 116

Détails et disponibilités

**TOUTES LES RESSOURCES  
EN LIGNE**





# Gabin

NOUVEAU

- Confort du dos**  
 Dossier résille fixe avec soutien lombaire réglable intégré (+ 6,5 cm)
- Confort de l'assise**  
 Assise au galbe accentuée à l'avant pour favoriser la circulation sanguine
- Choix des options**  
 Tête réglable en hauteur  
 Accoudoirs 1D ou 4D
- Mécanismes**  
 Synchrone confort  
 Synchrone ergonomique avec translation d'assise

## Nuancier

### Tissu

Assise



**Cat. A**  
BONDAÏ



**Cat. B**  
STEP  
STEP MÉLANGE  
CHILI



**Cat. C**  
SECRET



**Cat. E**  
CUIR

### Résille

Dossier



**IL**  
Noir

### Nylon / Aluminium

Piètement



**SV**  
Noir



**SQ**  
Chromé

### Mécanismes

Synchrone



- Confort  
- Ergonomique  
avec translation  
d'assise

TARIF P. 117

Détails et disponibilités

TOUTES LES RESSOURCES  
EN LIGNE



Fabriqué  
en France



Hors accoudoirs





# Opus

## Confort du dos

Réglage en hauteur par crémaillère (+ 6 cm)  
Soutien lombaire optionnel pour le dossier résille uniquement (+11cm)

## Confort de l'assise

Une assise large et confortable (51 cm)

## Confort de la nuque

Têteière inclinable (45°) et ajustable (+6 cm)

## Version "Ergo +" pour plus de confort

Assise négative  
Accoudoirs chromés pivotants à 360°  
Amplitudes de réglages de l'assise plus importantes

## Nuancier

### Tissu

Assise et dossier



**Cat. A**  
BONDAÏ



**Cat. B**  
STEP  
STEP MÉLANGE  
CHILI



**Cat. C**  
SECRET



**Cat. E**  
CUIR

### Résille

Dossier



**IZ**  
Noir

### Nylon / Aluminium

Piètement



**SV**  
Noir



**SQ**  
Chromé

### Mécanismes

Synchrone



- Confort  
- Ergonomique  
- Ergo + avec translation d'assise

**TARIF P. 118**

Détails et disponibilités

**TOUTES LES RESSOURCES EN LIGNE**



Fabriqué en France



Hors accoudoirs



# Eliott

Bureaux ROBIN, p. 100 - Ecrans SOLANGE, p. 122

## 3 types de dossiers



**Dossier résille**



**Dossier tissu**  
(haut ou bas dossier)



**Dossier matelassé**

Fabriqué  
en France



Hors  
accoudoirs



Hors dossier matelassé  
et piètement SQ





## Points forts



### Posture haute

Version dessinateur



### Confort du dos

Dossier tissu ou résille fixe avec soutien lombaire réglable intégré (+6 cm)



### Confort de l'assise

Un confort ferme (assise moulée ép. 4 cm)




### Mécanismes

Synchrone autorégulé avec translation d'assise  
Synchrone latéral avec translation d'assise



## Zooms



### Accoudoirs 3D

Manchette soft touch



### Translation d'assise intégrée

Bouton de réglage sur l'assise

## Nuancier

### Tissu

Assise et dossier



**Cat. A**  
Bondaï



**Cat. B**  
Step  
Step mélange  
Chili



**Cat. C**  
Secret



**Cat. E**  
Cuir

### Polypropylène

Dossier



Noir

### Résille

Dossier



**IW**  
Noir

### Nylon / Aluminium

Piètement



**SV**  
Noir



**SQ**  
Chromé

### Mécanismes

Synchrone



- Autorégulé  
- Latéral  
- Translation systématique intégrée à l'assise

### TARIF P. 119

Détails et disponibilités

**TOUTES LES RESSOURCES  
EN LIGNE**





# Manhattan

## Confort de la nuque

Têteière fixe, offrant une grande largeur pour assurer un bon maintien des cervicales

## Mécanisme basculant décentré

Système basculant : dossier et assise pivotent ensemble


## Détails des finitions

Accoudoirs fixes chromés avec manchettes souples

## Nuancier

### Cuir

Vachette pleine fleur  
Assise et dossier



YB  
Noir

### Mécanisme

Basculant décentré (siège)



### TARIF P. 120

Détails et disponibilités

### TOUTES LES RESSOURCES EN LIGNE





# Attitud



## Confort

Assise : large et confortable (52 cm)  
 Dos : dossier réglable en hauteur (+6cm)  
 Nuque : tête fixe, de grande largeur, pour un bon maintien des cervicales



## Détails des finitions

Dossier tapissé des 2 côtés  
 Accoudoirs 4D avec manchettes soft touch



## Mécanisme synchrone ergonomique avec translation d'assise

Réglage ergonomique de la tension du dossier via une manette latérale

## Nuancier

### Cuir

Assise et dossier



**YB**  
Noir

### Tissu

Assise et dossier



**Cat. A**  
BONDAÏ



**Cat. B**  
STEP  
STEP MÉLANGE  
CHILI



**Cat. C**  
SECRET

### Nylon / Aluminium

Piètement



**SV**  
Noir



**SQ**  
Chromé

### Mécanisme

Synchrone



Ergonomique avec translation d'assise

**TARIF P. 120**

Détails et disponibilités

**TOUTES LES RESSOURCES EN LIGNE**



Fabriqué en France





# Seven

## Confort de l'assise

Mousse moelleuse  
(assise ép. 50 mm)

## Confort de la nuque

Tête fixe, offrant une grande  
largeur pour assurer un bon  
maintien des cervicales

## Mécanisme basculant décentré

Système basculant : dossier et assise  
pivotent ensemble

## Accoudoirs

Fixes chromés

## Nuancier

### Cuir

Siège de travail



**YB**  
Noir

### Simili cuir

Chaise



**YA**  
Noir

### Aluminium

Piétement



**SQ**  
Chromé

### Mécanisme

Basculant décentré



**TARIF P. 120**

Détails et disponibilités

**TOUTES LES RESSOURCES  
EN LIGNE**



# 24H Pro



## Usage intensif

Siège 24/7



## Tissu haute résistance



## Accoudoirs

Fixes chromés avec manchettes tapissées



## Supporte jusqu'à 160 kg



## Mécanisme basculant décentré

Système basculant : dossier et assise pivotent ensemble

## Nuancier

### Tissu

Assise et dossier



UD  
Noir

### Mécanisme

Basculant décentré



### TARIF P. 121

Détails et disponibilités

TOUTES LES RESSOURCES  
EN LIGNE



# Polyuréthane



## Assises spécifiques en polyuréthane

Forte résistance aux taches, agressions chimiques ou étincelles pour laboratoires et ateliers



## Gamme complète

Siège dessinateur avec repose-pieds fixe

Siège de travail

Tabouret



## Patins antidérapants

Possible avec le siège dessinateur et tabouret

## Nuancier

### Polyuréthane

Assise et dossier



PA  
Noir

### TARIF P. 121

Détails et disponibilités

TOUTES LES RESSOURCES  
EN LIGNE



Fabriqué  
en France



# Chaises & tabourets



**Inventiv'**

Page 242 ›

.....



**Isabel**

Page 243 ›

.....



**Louis** NOUVEAU

Page 244 ›

.....



**Meeting+**

Page 246 ›

.....



**Anthra+**

Page 247 ›

.....



**Géo**

Page 247 ›

.....



**Rosalie**

Page 248 ›

.....



**Scott** NOUVEAU

Page 250 ›

.....





**Emi**

Page 254 ›

.....



**Romy**

Page 256 ›

.....



**Gelati**

Page 258 ›

.....



**Line**

Page 260 ›

.....



**Gaby** NOUVEAU

Page 262 ›

.....



**Sofia** NOUVEAU

Page 264 ›

.....



**Évasion**

Page 266 ›

.....



## Nuancier

### Tissu

Assise et dossier



**Cat. A**  
Bondai



**Cat. B**  
Step  
Step mélange  
Chili



**Cat. C**  
Secret

### Résille

Dossier



**UH**  
Noir



**UM**  
Blanc

### Métal

Piétement



**SP**  
Blanc



**SB**  
Gris



**SG**  
Noir

# Inventiv'



### Multi-espace

Espace de travail,  
réunion ou formation



### Dossier tissu ou résille

Un choix esthétique  
et de confort (dossier résille  
plus respirant)



### Douceur des lignes

Pieds légèrement galbés



### Finitions variées

Résille blanche ou noir  
3 couleurs de piétement



## Zooms



### Accoudoirs avec tablette écrivain

À droite



### Chariot de transport

Il permet d'empiler jusqu'à 6 chaises  
4 pieds

TARIF P. 124

Détails et disponibilités

TOUTES LES RESSOURCES  
EN LIGNE



Fabriqué  
en France



4 pieds  
fixe



Avec tablette  
écrivain



Luge



GARANTIE  
2  
ans



35  
%

# Isabel

## Nuancier

### Tissu

Assise et dossier



**Cat. A**  
Bondai



**Cat. B**  
Step  
Step mélange  
Chili



**Cat. C**  
Secret

### Cuir

Assise et Dossier



**YB**  
Noir

### Résille

Dossier



**IN**  
Noir

### Métal

Piètement



**SB**  
Gris  
aluminium



**SG**  
Noir



**SQ**  
Chromé

**TARIF P. 125**

Détails et disponibilités

**TOUTES LES RESSOURCES  
EN LIGNE**



### Dossier tissu ou résille

Un choix esthétique  
et de confort  
(dossier résille plus respirant)



### Confort ferme et durable

(mousse moulée ép. 50 mm)



### Détails des finitions

Dossier tapissé des 2 côtés



## Types de piétements



### Piètement 5 branches

sur roulettes, avec mécanisme  
basculant.



### Piètement 4 branches (croix)

Fabriqué  
en France



Luge



# Louis

NOUVEAU

Tables ARIAL, p. 164 - Lampes AVA, p. 272

## SOBRE ET CONFORTABLE

Disponible en deux versions, 5 branches sur roulettes et piétement luge, LOUIS s'adapte parfaitement à tous les espaces de travail et de réunion. C'est la solution idéale pour allier esthétique et fonctionnalité.

Fabriqué  
en France





## Points forts



### Multi-espace

Espace de travail ou réunion



### Stockage optimisé

Légère, la version luge se transporte et s'empile facilement (jusqu'à 3 pièces)



### Réglable

Amplitude du réglage en hauteur de +11 cm (piétement roulettes)



## 2 piétements



### Piétement luge



### Piétement 5 branches sur roulettes

## Nuancier

### Tissu

Assise



**Cat. A**  
Bondai



**Cat. B**  
Step  
Step mélange  
Chili



**Cat. C**  
Secret

### Résille

Dossier



**TI**  
Noir

### Nylon


Piétement



**SV**  
Noir

### Métal

Piétement



**SG**  
Noir

**TARIF P. 126**

Détails et disponibilités


**TOUTES LES RESSOURCES  
EN LIGNE**



## Nuancier

### Polypropylène


Assise




**PT**  
Blanc



**PY**  
Anthracite



**PU**  
Noir



**PZ**  
Rouge




**PC**  
Vert sapin

### Métal

4 pieds



**SQ**  
Chromé



**SO**  
Blanc



**X1**  
Anthracite



**SG**  
Noir



**ZY**  
Rouge



**SW**  
Vert sapin

# Meeting+



#### Colorées

5 couleurs d'assises au choix sur piétement chromé ou de couleur assortie à la coque



#### Légères

Elles se transportent et s'empilent facilement (jusqu'à 15 pièces)



#### Non feu

Coque M2 (en option)



#### Tablette écrivain

(en option)

#### TARIF P. 126

Détails et disponibilités

#### TOUTES LES RESSOURCES EN LIGNE



sans accoudoirs

avec tablette écrivain

# Anthra+



## Multifonction

Elle s'accessorise facilement



## Dossier au choix

Tissu ou résille



## Empilable

Jusqu'à 12 pièces



## Options

Avec ou sans accoudoirs  
Avec ou sans accoudoirs avec tablette écrivain



sans accoudoir  
sans tablette  
écrivain



avec accoudoir  
sans tablette  
écrivain



# Géo



## Pliante



## Polyvalente



## Tablette écrivain rotative



## Dossier et assise au choix

Tissu ou simili cuir



## Nuancier

### Tissu

Assise et dossier



**Cat. A**  
Bondai



**Cat. B**  
Step

### Résille

Dossier



**TI**  
Noir

### Métal

Piètement



**SB**  
Gris



**SG**  
Noir

### TARIF P. 127

Détails et disponibilités

### TOUTES LES RESSOURCES EN LIGNE



## Nuancier

### Tissu

Assise et dossier / Piètement



**FA/SG**  
Noir céleste/  
Noir



**FG/SG**  
Gris orange/  
Noir

### Simili cuir

Assise et dossier / Piètement



**YA/SQ**  
Noir/Chromé

### TARIF P. 127

Détails et disponibilités

### TOUTES LES RESSOURCES EN LIGNE





# Rosalie

Table ELOISE, p. 210 - Table haute ELISA, p. 214 -  
Poubelle, p. 278

## CHAISE LUDIQUE & POLYVALENTE

Alliant confort, praticité et un large choix de piétement, ROSALIE est idéale aussi bien pour les espaces de restauration, formation, accueil de visiteur, réunion et brainstorming.

Fabriqué  
en France



4 pieds  
métal



Traineau



GARANTIE  
2  
ANS



43  
%





## Points forts



**Facile à déplacer**  
Prise de main intégrée à la coque

**Version campus**  
Une version tout en un avec tablette écrioite pivotante à 360° et dépose sac intégré

**Multi-espace**  
Espace de travail, réunion ou formation

**Assise enveloppante et confortable**  
Placet d'assise (en option)



## Zooms



**Manette de réglage de la hauteur**  
Piétement 5 branches sur roulettes : + 13 cm



**Tablette écrioite**

## Nuancier

### Tissu

Placet d'assise



**Cat. A**  
BONDAT



**Cat. B**  
STEP  
STEP MÉLANGE  
CHILI



**Cat. C**  
SECRET



**Cat. D**  
FENICE

### Polypropylène

Assise



**PS**  
Blanc crème



**PQ**  
Gris



**PJ**  
Jaune




**PR**  
Noir

### Métal

Piètement



**SQ**  
Chromé



**SG**  
Noir

**TARIF P. 128**

Détails et disponibilités

**TOUTES LES RESSOURCES  
EN LIGNE**





# Scott

NOUVEAU

## UNE ASSISE COSY ET MULTIUSAGE

Grâce à son dossier enveloppant, SCOTT apporte un grand confort d'assise et habille avec élégance les espaces.

Fabriqué  
en France





Tables hautes ELISA, p.214 - Tabourets GELATI, p.258 - Tables LUCIE, p.218

Disponible en version 4 pieds en polypropylène, en bois, en fibre de bois ou en version 5 branches sur roulettes, avec 7 couleurs de coques au choix dont 3 issus de matériaux 100% recyclés, SCOTT permet de répondre à tous les espaces et styles. SCOTT est également proposé en version entièrement tapissée, disponible dans 50 tissus.



Bureaux ROBIN, p. 76 - Lampes OL02 p. 272

## Zooms



^  
**Piètement bois**



^  
**Piètement en fibre de bois  
ou en polypropylène (noir)**



^  
**Piètement 5 branches  
sur roulettes**



## Points forts



### Multi-espace

Espace de travail, restauration, réunion ou informel

### Personnalisable

Coque polypropylène ou entièrement tapissée  
7 couleurs de coque avec placet d'assise (en option)  
50 tissus disponibles  
4 types de pieds

### Durable

1 catégorie de tissu CHILI  
100% polyester recyclé  
3 nuances issues de matériaux 100% recyclés

## Nuancier

### Tissu

Assise\*, dossier\* et placet d'assise



**Cat. A**  
Bondai



**Cat. B**  
Step  
Step mélange  
Chili



**Cat. C**  
Secret



**Cat. D**  
Fenice  
Cyber

\* Sauf CAT C Secret

### Polypropylène

Assise



**PB**  
Neige



**QW**  
Taupe



**PM**  
Rose poudré



**PN**  
Turquoise

### Polypropylène recyclé

Assise



**OQ**  
Noir



**OZ**  
Gris clair



**O9**  
Brique

### TARIF P. 129

Détails et disponibilités

**TOUTES LES RESSOURCES EN LIGNE**





# Emi

Tables ARIAL, p. 164

## ELLE SE PLIE À VOS ENVIES !

EMI a été spécialement conçue pour créer des espaces flexibles et polyvalents. Sa conception ingénieuse lui permet de reconfigurer les espaces avec une étonnante facilité. Ses assises fixes ou mobiles se déplacent avec légèreté. Il suffit d'un geste pour basculer les tables, plier les chaises afin de les ranger. Empilable horizontalement et verticalement jusqu'à 20 pièces, EMI optimise les espaces de stockage.

Fabriqué  
en France



Assises en poly-  
propylène pieds  
fixes ou roulettes



Assise  
tapissée  
pieds fixes



Assise  
tapissée  
pieds roulettes





## Points forts



### Multi-espace

Espace de travail,  
réunion ou formation



### Options multiples

Assises fixes ou rabattables  
Avec ou sans accoudoirs  
Avec ou sans roulettes



### Confort immédiat

Mousse moulée  
ép. 20 mm

## Nuancier

### Tissu

Assise



**Cat. A**  
BONDAÏ



**Cat. B**  
STEP  
STEP MÉLANGE  
CHILI



**Cat. C**  
SECRET

### Polypropylène


Assise et dossier



**PU**  
Noir

### Résille

Dossier



**UH**  
Noir

### Métal

Piètement



**SQ**  
Chromé



## Empilables à la verticale & à l'horizontale



### TARIF P. 130

Détails et disponibilités

### TOUTES LES RESSOURCES EN LIGNE



EMI existe aussi en table p. 202



# Romy

## LA CHAISE RESPONSABLE ET MODERNE

A l'origine de ROMY, une conception innovante qui permet un assemblage sans vis et sans outils de la chaise par un système de verrouillage modulaire. Une solution intelligente qui facilite son recyclage tout en lui apportant une versatilité d'usages et de couleurs. Mobile ou fixe, avec ou sans accoudoirs, avec ou sans tablette, ROMY se personnalise à l'envi. Enfin, la forme de l'assise et du dossier a été dessinée spécifiquement pour apporter un confort immédiat à son utilisateur.

Fabriqué  
en France



Assise  
polypropylène



Assise  
tapissée



Assise  
polypropylène



Assise  
tapissée







## Points forts



### Confort immédiat

Une assise large avec un dossier enveloppant

### Pratique

Chaise résistante, lavable  
Empilable jusqu'à 15 chaises sur chariot

### Tablette amovible

Sans outils



## Options



### Pièces d'accroche

Pour chaise sans accoudoirs



### Pièces d'accroche

Pour chaise avec accoudoirs

## Nuancier

### Tissu

Placet d'assise



**Cat. A**  
Bondai



**Cat. B**  
Step  
Step mélange  
Chili



**Cat. C**  
Secret

### Polypropylène

Dossier, assise, accoudoirs



**PX**  
Gris



**PT**  
Blanc



**PU**  
Noir



**PW**  
Jaune



**PZ**  
Rouge

### Métal

Piètement



**SB**  
Gris



**SP**  
Blanc



**SG**  
Noir



**SX**  
Jaune



**ZY**  
Rouge

\* Couleur des assises, des dossiers et des accoudoirs, toujours identiques - Possibilité de varier la couleur du piètement.

**TARIF P. 132**

Détails et disponibilités

**TOUTES LES RESSOURCES EN LIGNE**





# Gelati

Tables ARIAL, p. 164

## LA CHAISE CONTEMPORAINE

GELATI est une chaise au style contemporain qui s'intègre facilement dans tous les espaces. Son assise légère, traitée anti-UV, permet un usage en intérieur comme en extérieur. Disponible en version chaise ou tabouret, elle complète autant les tables restauration que les tables projets des espaces de travail.



Chaises



Tabourets





## Points forts



### Multi-espace

Le tabouret est idéal pour les tables hautes dans les espaces projets ou restauration

### Indoor et outdoor

Traitement anti-UV et anti-corrosion (piètement blanc et noir uniquement)

### Personnalisable

3 couleurs de pieds au choix : chromé, noir ou blanc

### Lavable

(coque polypropylène)



### Empilables

Pour un rangement et un transport facilité

## Nuancier

### Polypropylène

Assise




**PT**  
Blanc



**QA**  
Gris



**PU**  
Noir



**PV**  
Bleu ciel



**QH**  
Vert forêt



**XK**  
Rouge

### Métal

Piètements



**SQ**  
Chromé



**SO**  
Blanc



**SG**  
Noir

**TARIF P. 133**

Détails et disponibilités

**TOUTES LES RESSOURCES  
EN LIGNE**





# Line

Tables LUCIE, p. 218

## LA CHAISE BISTROT REVISITÉE

Inspirée des chaises de café des années 20, LINE surpasse ses ancêtres en bois par sa technicité. Fabriquée en une pièce de polypropylène, LINE résiste aux intempéries. Indoor ou outdoor, pratique et confortable, elle signe les espaces restauration d'un style vintage revisité.



Chaises

...



## Points forts



### Color block

Couleur des pieds assortie à la couleur de la coque



### Lavable et pratique

La version avec accoudoirs permet un appui sur table pour faciliter le nettoyage des sols



### Indoor et outdoor

Traitement anti-UV



### Légères

Elles se transportent et s'empilent facilement (jusqu'à 10 pièces)

## Nuancier

### Polypropylène

Assise, dossier et piétement



**PT**  
Blanc



**PO**  
Rouge grenat



**PP**  
Vert foncé



**PU**  
Noir



**PI**  
Gris chaud

**TARIF P. 133**

Détails et disponibilités

**TOUTES LES RESSOURCES  
EN LIGNE**





# Gaby

NOUVEAU

## DESIGN & RETRO

Imaginée par notre Studio Design, GABY est idéale pour aménager vos espaces de restauration. Avec son look bistrot, elle se distingue par son style unique et chaleureux. Composée de tables, chaises et tabourets déclinés en plusieurs finitions, GABY crée une ambiance conviviale et authentique.

Fabriqué  
en France





## Points forts



### Look bistrot

Parfait pour aménager vos espaces de restauration



### Gamme complète

Chaises et tabourets assortis aux tables



### Choix personnalisé

Hêtre teinté noir ou chêne multiplis



## Zooms



### Design unique et arrondi

Des lignes courbes alliant confort et style



### Généreuse et confortable

Largeur d'assise L. 44 cm




### Dossier design

Élégant et offrant un soutien optimal

## Nuancier

### Bois multiplis

Assise et dossier



**VA**  
Chêne



**VO**  
Hêtre teinté  
noir

### Métal

4 pieds



**ZP**  
Noir

**TARIF P. 134**

Détails et disponibilités

**TOUTES LES RESSOURCES  
EN LIGNE**



GABY existe aussi en tables  
p. 220



# Sofia

NOUVEAU

Table haute ELISA, p. 214

## LA CHAISE À L'ESPRIT 50'S

SOFIA allie subtilement le charme rétro des années cinquante et la rigueur du style nordique. Cette double alliance lui donne une grande polyvalence de style. Disponible en version polypropylène ou tapissée, elle s'adapte à tous les espaces. Le tabouret pour les tables hauteur 90 cm complète la gamme, alliant style et fonctionnalité.







## Points forts



### Une gamme complète

Chaise et tabouret en version polypropylène ou tapissée  
Tabouret H. 67.3 cm :  
adapté pour les tables H. 90 cm  
(ARIAL)



### Multi-espace

Une gamme polyvalente  
qui s'adapte à tous les espaces



### Détail des finitions

Une assise et un dossier avec  
des lignes douces et arrondies  
pour un usage prolongé



## Zooms



### Douceur des lignes

Tubes fins pour un design épuré




### Confort

Version entièrement tapissée

## Nuancier

### Tissu Cat. B


Assise et dossier



**A2**  
Beige



**A5**  
Jaune  
moutarde



**E4**  
Vert  
d'eau



**B5**  
Gris clair  
chiné



**A6**  
Noir



**A9**  
Vert  
anglais

### Polypropylène


Assise



**QN**  
Jaune  
ocre



**PU**  
Noir



**QO**  
Rouge  
Marsala




**QW**  
Taupe



**QS**  
Vert  
Saugé

### Métal

4 pieds



**SG**  
Noir

**TARIF P. 135**

Détails et disponibilités

**TOUTES LES RESSOURCES  
EN LIGNE**





# Évasion

## POUR UN ESPACE NATUREL

Alliance subtile du métal et du hêtre naturel, la gamme ÉVASION séduit grâce à ses lignes graphiques et élancées. Complète, elle propose autant des tables que des assises coordonnées. Disponible en plusieurs formes et dimensions, ÉVASION s'adapte aussi bien aux espaces de restauration qu'aux espaces de réunion.

Fabriqué  
en France





## Points forts



### Lavable et résistante

(assise en hêtre multipli stratifié, chant huilé)



### Multi-espace

Une gamme polyvalente qui s'adapte aux espaces de réunion ou restauration



### Confortable

Repose-pieds zingué anti-traces



## Zooms



### Ergonomique

Prise de main intégrée au dossier



### Insert métal associé au bois massif

Blanc ou noir, il apporte un style moderne



### Style naturel

Pieds en hêtre massif

## Nuancier

### Hêtre

Assise et décor  
Finition structurée



**VKZOMS**  
Blanc  
Hêtre massif



**VMZPMS**  
Noir  
Hêtre massif

### Hêtre

Assise et décor  
Finition lisse



**VKSOMS**  
Blanc  
Hêtre massif



**VMSGMS**  
Noir  
Hêtre massif

**TARIF P. 134**

Détails et disponibilités

**TOUTES LES RESSOURCES  
EN LIGNE**



ÉVASION existe aussi en tables p. 216  
et table basse p. 47



# Accessoires & Connectique



# Accessoires & Connectique



**Luminaire** NOUVEAU

Page 272 ›

.....



**Végétaux décoratifs** NOUVEAU

Page 274 ›

.....



**Tri sélectif**

Page 278 ›

.....



**Porte-manteaux** NOUVEAU

Page 280 ›


.....



**Vestiaire mobile** NOUVEAU

Page 281 ›

.....



**Tableaux écritoires & affichage**

Page 281 ›

.....



### Accessoires de bureau

Page 282 ›

.....



### Supports multimédia

Page 283 ›

.....



### Bras support écran

Page 284 ›


.....



### Connectique

Page 286 ›

.....



# Lampes



## AVA - 150 lumen

Utilisation intérieure / extérieure  
(certifiée IP44)  
Sans-fil rechargeable  
(câble USB fourni)  
Hauteur 31 cm



## CHAMPI - 459 lumen

Variateur d'intensité  
Interrupteur sensitif  
Hauteur 26 cm



## AURA - 997 lumen

3 intensités d'éclairage  
1 articulation  
Port USB A 5V intégré  
Hauteur 18-53 cm



## OL07 - 510 lumen

3 intensités d'éclairage  
3 températures de couleur  
Bras flexible  
Hauteur 48 cm



## OL02 - 650 lumen

5 intensités d'éclairage  
3 températures de couleur  
Port USB + chargeur induction  
Hauteur 38 cm



## Nuancier

### Ava




Noir Vert tilleul Beigerot Orange pastel

### Champi



Blanc Gris Noir Rose

### OL07



Blanc Noir

### OL02



Blanc/Argent



# Lampadaires



^ **NEO - 11900/12421 lumen**  
 En version 3000K ou 4000K  
 Eclairage direct / indirect  
 Détecteur de présence et capteur de luminosité intégrés  
 Hauteur 198 cm



^ **CL05 - 1150 lumen**  
 Abat jour façon bois ou lin  
 Pied bois teinté  
 Hauteur 155 cm



^ **AURA - 5539 lumen**  
 Variateur d'intensité  
 Finition acier et bois  
 Hauteur 180 cm



^ **CL09 - 1100 lumen**  
 Abat jour en chinz  
 Pied avec tablette intégrée en métal peint  
 Hauteur 147 cm



## Neo




Blanc

Aluminium

Noir

## CL05



Bois

Blanc

## Aura



Blanc/Hêtre

Noir/Hêtre

## CL09



Noir

**TARIF P. 138-139**

Détails et disponibilités

**TOUTES LES RESSOURCES  
 EN LIGNE**



# Végétaux

NOUVEAU



Tables ROBIN, p. 170 - Tabourets SOFIA, p. 264

## DÉCORATIFS ET DE SÉPARATION

Notre gamme de végétaux décoratifs a été pensée pour favoriser un environnement de travail apaisant et stimulant. De toutes tailles, les végétaux décoratifs peuvent aussi bien être posés sur les bureaux ou tables de réunion qu'être utilisés pour délimiter les espaces de travail transformant ainsi votre bureau en un lieu inspirant et accueillant.

## Végétaux décoratifs en pot



### Hosta

H. 22 cm ø 13 cm

Pot noir en céramique



### Agave

H. 22 cm ø 13 cm

Pot blanc en céramique



### Succulente

H. 30 cm .ø 15 cm

Pot strié en céramique

Fabriqué  
en France



# Végétaux décoratifs en bac



## Points forts

### Sépare les espaces

Différentes hauteurs au choix



### Habillage de finition

Gravillons décoratifs en quartz ou calcaire



### Léger & qualitatif

Bac en fiberstone, ou plastique, matériaux légers



### Graminées

H. 180 / L. 90 cm

Bac H. 77 cm en plastique anthracite  
A poser au sol



### Fougères / Alocasias

H. 135 / L. 90 cm

Bac H. 77 cm en plastique anthracite  
A poser au sol



### Graminées

H.70 / L.80 cm

Jardinière H. 20 cm en fiberstone blanc  
A poser sur un dessus de meuble



### Composition mélangée

H.70 / L.80 cm

Jardinière H. 20 cm en melamine blanc  
A poser sur un dessus de meuble

TARIF P. 140

Détails et disponibilités

TOUTES LES RESSOURCES  
EN LIGNE



Fabriqué  
en France



# Végétaux décoratifs en pot

## Points forts

### Des ensembles complets

Pot, plante et habillage inclus



### Bois naturel

Feuillage artificiel



### Associations uniques

Pots et plantes



### Graminée

H. 160 cm

Pot rond ø 35 cm en polyéthylène laqué noir



### Bambou

H. 175 cm

Pot carré 40x40 cm en polyéthylène mat noir

Fabriqué  
en France





**Alocasia**

H. 95 cm

Pot en corde tressée



**Dracaena Fragrans**

H. 130 cm

Pot en bambou tressé



**Lyrata royal**

H. 120 cm

Pot en corde tressée



**Eucalyptus**

H. 150 cm

Pot en plastique recyclé noir

**TARIF P. 140**

Détails et disponibilités

**TOUTES LES RESSOURCES  
EN LIGNE**





# Tri sélectif

Fabriqué  
en France





## Points forts



### Capacité 60 L

Avec bac plastique extractible (inclus)



### Pictogrammes colorés

Pour identifier la destination des déchets



### Mobile

Elle se déplace facilement



### Robuste

Tôle d'acier ép. 10 mm



## Options



### Pièces de liaison



### Couvercle

Recommandé pour la poubelle organique



### Porte arrière

**TARIF P. 142**

Détails et disponibilités

**TOUTES LES RESSOURCES  
EN LIGNE**



# Porte-manteaux



**Wotan**  
 8 patères  
 4 accroches pour sac  
 4 anneaux porte-parapluies  
 H.178 cm - Base ø 34 cm



**Noa**  
 4 patères  
 Embouts en bois  
 H. 179,5 cm - Base ø 36,5 cm



**Aura**  
 6 patères  
 6 emplacements parapluies  
 Egouttoir intégré  
 H. 178 cm - Base ø 34 cm



**Bora**  
 6 patères  
 6 emplacements parapluies  
 Egouttoir intégré  
 H. 178 cm - Base ø 34 cm

## Nuancier

### Wotan



Noir

### Noa



Noir

### Aura



Blanc/Hêtre



Noir

### Bora



Blanc/Bambou



Noir/Bambou

### TARIF P. 143

Détails et disponibilités

### TOUTES LES RESSOURCES EN LIGNE





# Vestiaire mobile



Etagère inférieure pour accessoires,  
Capacité : 40 cintres



## Nuancier

### Vestiaire mobile



Chromé

TARIF P. 143

Détails et disponibilités

TOUTES LES RESSOURCES  
EN LIGNE



# Tableaux écritoire



Fixation verticale ou horizontale (visserie fournie)

**Kit accessoires** : Marqueurs + aimants + brosse magnétique + produit nettoyant (en option)



## Cadre aluminium

Laqué 90 x 120 cm

Émaillée 60 x 90 cm, 90 x 120 cm,  
120 x 180 cm

Surface magnétique et effaçable à sec



## Sans Cadre

Laqué 75 x 115 cm

Surface magnétique et effaçable à sec



## Chevalet mobile

H. 186 cm

Fond magnétique en tôle laquée

TARIF P. 144

Détails et disponibilités

TOUTES LES RESSOURCES  
EN LIGNE



# Tableau affichage



Fixation verticale ou horizontale (visserie fournie)



## Cadre aluminium

Liège naturel ép. 12 mm  
60 x 90 cm – 90 x 120 cm

**TARIF P. 144**

Détails et disponibilités

**TOUTES LES RESSOURCES  
EN LIGNE**



# Accessoires de bureau



## Tiroir vide poches

En métal  
Fixation sous plateau



## Repose pieds

Hauteur réglable sur :  
4 positions et 4 angulations



## Corbeille métallique

Capacité 20L

**TARIF P. 145**

Détails et disponibilités

**TOUTES LES RESSOURCES  
EN LIGNE**



# Support clavier

# Supports UC



## Finition ABS

Fixation sous plateau  
Porte crayons intégré  
Réglage en hauteur de 2 à 5 cm



## Support par bras métal

Finition gris aluminium, blanc ou noir  
Conseillé pour bureaux AXEL 2  
& LUTZ 2



## Support par bras métal

Finition gris aluminium

# Tables informatiques



## Table multiusage mobile

Plateau mélamine blanc ép. 25 mm  
Structure métallique gris aluminium



## Poste informatique

Plateau mélamine hêtre ép. 19 mm  
Structure métallique gris clair  
Équipée de 4 roulettes dont 2 avec freins

**TARIF P. 146**

Détails et disponibilités

**TOUTES LES RESSOURCES  
EN LIGNE**





# Bras supports écrans



## Économique

4 articulations sur mat  
 Pour 1 ou 2 écrans  
 Taille d'écran : de 10 à 32 pouces  
 Charge maxi : 8 kg  
 Fixation au plateau : sur pince ou tige (par percement plateau)



## Standard

4 articulations avec ressort à gaz  
 Pour 1 ou 2 écrans  
 Taille d'écran : de 17 à 32 pouces  
 Charge maxi : 9 kg  
 Fixation au plateau : sur pince ou tige (par percement plateau)

**TARIF P. 147**

Détails et disponibilités

**TOUTES LES RESSOURCES  
 EN LIGNE**





### Technique

Bras articulé en aluminium à vérin pneumatique simple ou double extension (portée 28,3 cm ou 43,3 cm).

Guide câbles intégré

Pivote à 360°

Taille d'écran : jusqu'à 27 pouces.

Charge maxi : 7 kg

## Un système évolutif, pour 1 ou 2 écrans !

### 1 Choisir sa longueur de bras



**Portée 28 cm** - Simple extension  
Bras simple ou double



**Portée 43 cm** - Double extension  
Bras simple ou double

### 2 Choisir sa fixation



**Fixation 3 en 1**  
Pour plateaux ép. 10 à 50 mm  
Sur pince P. 25 mm



**Sur pince P. 65 mm**  
Pour plateaux ép. 13 à 25 mm  
Compatibles avec panneaux écrans SOLANGE (p. 122)



Pinces disponibles pour 1 ou 2 écrans

**Tous nos bras supports écrans sont compatibles avec la norme VESA 75 ou 100 mm**



Tables ROBIN, p. 170 - Tabourets SOFIA, p. 264

# Connectique

## QUELLE CONNECTIQUE POUR MON BUREAU ?

La connectique est un élément important du bien-être des collaborateurs ! Elle doit être facilement accessible et discrète pour ne pas prendre trop de surface de travail. Pour connecter son smartphone, sa tablette, son PC, les solutions sont nombreuses et s'adaptent à votre usage.

## Pour une solution économique

Optez pour un obturateur simple pour le passage des câbles, ou un bloc prise posé directement dans la goulotte. Il sera accessible à travers un plateau coulissant, avec échancrure ou via une trappe sans nourrice



^  
**Obturbateurs simples**



^  
**Bloc prises avec courant fort**  
Connectique au choix avec port USB A ou C, RJ45 ou HDMI



^  
**Câbles d'alimentation**  
2 ou 3 mètres

## Pour les populations nomades ou les espaces flexibles

Le choix d'une connexion directe : un mode de connexion rapide et pratique



### Obturbateurs électrifiés

Avec ou sans capot coulissant

Selon modèle avec courant fort, port USB A ou C, RJ45 ou HDMI




### Boîtiers nomades

Selon modèle en format bloc prises

## Pour les populations sédentaires ou les espaces premium

Le choix du confort et de l'esthétique avec une trappe d'accès : elle masque le bloc prises, tout en permettant un accès direct à la connectique



### Trappes soft-closing

Trappe simple accès ou double accès



### Avec ou sans bloc prises

Connectique au choix : avec ports USB A ou C, RJ45 ou HDMI



TARIF P. 148

Détails et disponibilités

TOUTES LES RESSOURCES  
EN LIGNE





Bureaux AXEL 2, p. 114 -  
Sièges OPUS, p. 233 -  
Armoires ARMAND, p.142 -  
Ecrans SOLANGE, p. 232 -  
Assises MARGOT, p. 34

# Gestion des fluides

## COMMENT BIEN ORGANISER LES CÂBLES ?

Pour un espace ordonné propice à la concentration et au bien-être des collaborateurs, mieux vaut organiser la gestion des câbles. Goulotte simple ou double, carter ou vertèbre, nous avons la solution à votre usage !

## Organisez les câbles sous le plateau

Grâce à une goulotte ou un organisateur de câbles pour bureau individuel ou partagé.



^  
**Goulottes métalliques**  
Simple ou double



^  
**Goulotte filaire**



^  
**Organisateur de câbles**  
(Lot de 2)



## Masquez les câbles qui descendent vers le sol

Au choix : un carter aimanté sur le pied  
ou des solutions plus souples comme la vertèbre extensible ou la gaine zippée




^  
**Carters métalliques**

Aimanté sur un pied de bureau



^  
**Vertèbres extensibles**  
Pour bureaux fixes ou réglables  
en hauteur



^  
**Gaine zippée**  
2 longueurs au choix : 75 et 150 cm

## Choisissez un voile de fond

Les voiles de fond sont des compléments optionnels apportant un meilleur confort personnel et permettant de préserver l'intimité des collaborateurs.

Fixation par inserts ou vis à bois sous le plateau

Disponibles en métal, mélamine ou tissu



^  
**Voiles de fond métalliques**



^  
**Voiles de fond tissu**  
Plaque métallique de rigidification




^  
**Voiles de fond mélamine**  
Ép. 19 mm

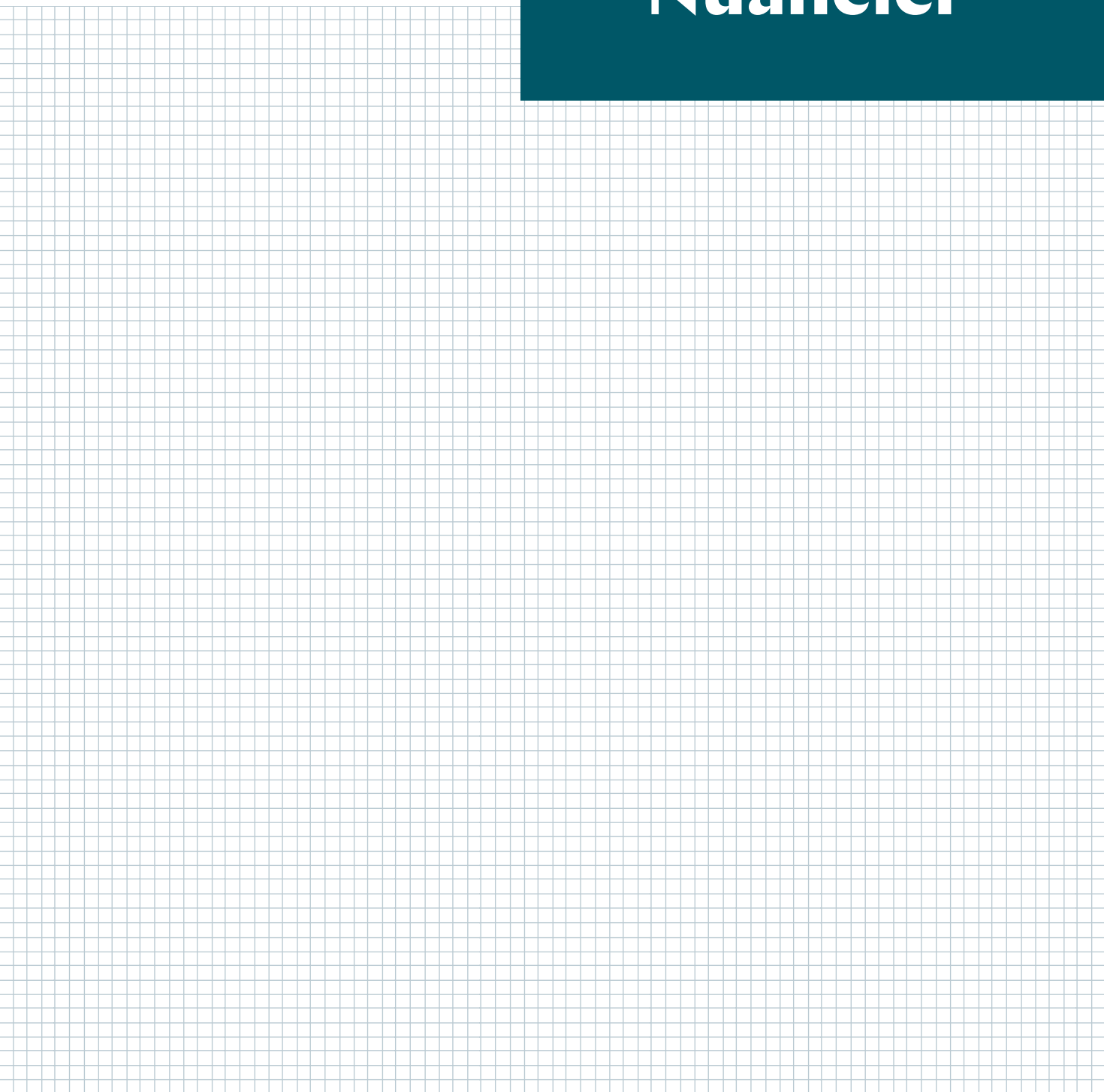
TARIF P. 150  
↓  
Détails et disponibilités

TOUTES LES RESSOURCES  
EN LIGNE  
↓






# Nuancier




## Mélamine bois



**N8\***  
Pin maritime




**RZ**  
Acacia de Lakeland




**R1**  
Chêne naturel



**R5**  
Hêtre clair



**R3**  
Chêne Brunswick



**N6**  
Noyer brun




**RK**  
Bois noir

\*N8 Pin maritime : chants spécifiques multiplis



## Mélamine unis



**MG**  
Blanc neige



**N5**  
Lin




**R7**  
Vert avocat



**R8**  
Rose blush



**R6**  
Bleu Poséidon




**R9**  
Noir



Anti-traces de doigts

## Stratifié



**HZ**  
Blanc



**VW**  
Noir

## Altuglas®




**OA**  
Blanc satin


## Métal lisse




**SO**  
Blanc



**ZC**  
Blanc nacré



**SD**  
Gris clair



**SA/SB\*/Z4\*\***  
Gris aluminium



**SG**  
Noir



**ZG**  
Vert réséda



**ST**  
Vert anglais



**X4**  
Bleu cobalt



**Z9**  
Jaune signal



**Z8**  
Nude




**Z3**  
Laiton


## Métal structuré



**ZO**  
Blanc



**SU**  
Gris souris



**SC**  
Anthracite




**ZP**  
Noir


\*SB : spécifique Rangements

\*\*Z4 : spécifique Bureaux AXEL 2 et LUTZ 2


### Bondaï (Cat. A)



**KD**  
Gris nuage



**KA**  
Gris orange




**KE**  
Noir


### Chili (Cat. B)




**BC**  
Gris clair chiné




**BF**  
Bleu givré chiné



**BG**  
Céladon chiné



**BH**  
Bleu minuit chiné



**BK**  
Vert olive chiné




**BL**  
Saumon chiné



**BM**  
Beige chiné




**BO**  
Curcuma chiné



**BN**  
Chocolat chiné

### Step/Step Mélange (Cat. B)




**E5**  
Gris clair




**A6**  
Noir




**E4**  
Vert d'eau




**A4**  
Bleu pétrole



**A3**  
Bleu marine




**A1**  
Bambou



**A9**  
Vert anglais




**A2**  
Beige



**A5**  
Jaune moutarde



**E6**  
Tomette



**B5**  
Gris clair chiné



**B1**  
Anthracite chiné




**E7**  
Vert d'eau chiné



**B4**  
Bleu denim chiné




**B6**  
Marine chiné



**B2**  
Bambou chiné




**E9**  
Jaune moutarde  
chiné




**B7**  
Marron foncé chiné


**Secret (Cat. C)**




**CA**  
Gris perle



**CB**  
Noir



**CC**  
Bleu minéral



**CE**  
Vert olive



**CF**  
Vert de gris foncé




**CG**  
Argile




**CH**  
Taupe


**Fenice (Cat. D)**




**DA**  
Gris clair chiné



**DB**  
Antracite chiné




**CJ**  
Bleu clair chiné



**DC**  
Bleu foncé chiné




**DF**  
Céladon chiné




**DE**  
Vert olive chiné




**DG**  
Vert foncé chiné



**DH**  
Rose poudré



**DZ**  
Terre de Sienne



**DD**  
Chocolat chiné




**DI**  
Curcuma chiné




**DJ**  
Rouille chiné


**Cyber (Cat. D)**




**T8**  
Gris clair




**T9**  
Gris foncé




**T5**  
Gris bleu



**TZ**  
Vert amande




**TU**  
Vert fougère




**YB**  
Noir



**TL**  
Beige doré



**T6**  
Saumon chiné



**T7**  
Rouille

**Cuir (Cat. E)**

**TABLEAU DES FINITIONS**



CONSULTER LE DÉTAIL  
DES FINITIONS PAR GAMME  
P. 152 DU TARIF

# Caractéristiques techniques

Mélamine Stratifié	Mélamine				Stratifié Epaisseur 23,6 mm
	Epaisseur 19 mm		Epaisseur 25 mm	Epaisseur 30 mm	
	Plateaux	Portes / Corps / Habillages	Plateaux	Plateaux	
Revêtement double face, traité anti-reflets	✓	✓	✓	✓	✓
Finitions	MG - R1	Toutes	Toutes	MG - R1 - N6 - R3 - RK	HZ - VW
Chants plats ABS anti-chocs et rayonnés <sup>(1)</sup>	✓	✓	✓	✓	✓
Anti-bactérien	✓	✓	✓	✓	✓ Traitement Sanitized®
Densité <sup>(2)</sup>	620 > 690 kg/m <sup>3</sup>		600 > 670 kg/m <sup>3</sup>	640 kg/m <sup>3</sup>	650 kg/m <sup>3</sup>
PEFC (issus de forêts gérées durablement)	✓	✓	✓	✓	✓
Certifiés E05 (conforme à la norme NF EN 717-2)	✓	✓	✓	✓	✓
Classement au feu (conforme à la norme NF EN 13501-1)	Classement M3 (D-S2,d0 EUROCLASS) pour tous les décors.				
% moyen issu de matière recyclées (pré- et post-consommation)	68 % en moyenne. 90% pour les coloris R3, R6, R7, R8 et N8 certifiés CRADLE to CRADLE.				40%
% recyclabilité	100%				100%
Entretien	Passer un chiffon humide avec une eau savonneuse. A éviter : produits abrasifs et détergeants.				

(1) Chants assortis au coloris du plateau excepté pour le coloris N8 (chants multiplis) et les plateaux stratifiés de la gamme Evasion  
Chants ABS 2 mm (majoritairement) et 1 mm non rayonnés

(2) Densité : Tolérance +/- 10%



# Caractéristiques techniques

Tissu	Composition	Poids du tissu	Nombre de tours d'abrasion	Tenue à la lumière	Résistance au frottement	Normes anti feu	Environnement
<b>Bondaï</b> Cat. A	100% polyester	350 g/ml (lm) 250 g/m <sup>2</sup> ±5%	150 000 EN ISO 12947-2	6 EN ISO 105-B02	4-5 EN ISO 105 x 12 Mouillé-Sec	EN 1021 - 1&2 BS 7176 BS 5852 Crib5	STANDARD 100 by OEKO-TEX®
<b>Chili</b> Cat. B	100% polyester recyclé post-consommation fr (fr à l'intérieur de la fibre)	470 g/ml (lm) (15.16 oz / lin yd)	60 000 EN ISO 12947-2	5-8 EN ISO 105-B02	4-5 EN ISO 105 x 12 Mouillé -Sec	EN 1021 - 1&2 NFP 92-503/504/505 M1 NF D 60-013 AM18 BS 7176 BS 5852 Crib 5 DIN 4102 B1 EN 13501	STANDARD 100 by OEKO-TEX® Fibre 100% recyclée Basse émission de COV
<b>Step</b> <b>Step Mélange</b> Cat. B	100% trevira® CS	470 g/m <sup>2</sup> (15.16 oz / lin yd)	100 000 EN ISO 12947-2	5-7 EN ISO 105-B02	4-5 EN ISO 105 x 12 Mouillé-Sec	EN 1021 - 1&2 NFP 92-503/504/505 M1 NF D 60-013 AM18 BS 7176 BS 5852 Crib 5 DIN 4102 B1 EN 13501	STANDARD 100 by OEKO-TEX® EU Ecolabel Teintures non métalliques Basse émission de COV
<b>Secret</b> Cat. C	76% PVC - 22% PES - 2% PU Protection antibactérienne	540 g/ml (lm) ±10 g/m <sup>2</sup>	60 000 EN ISO 5470-2	6-7 EN ISO 105-B02	5-5 EN ISO 105 x 12 Mouillé-Sec	EN 1021 - 1&2 BS 5852 1&2 UNI 9175 class 1IM TB 117:2013	Sans Phtalates
<b>Fenice</b> Cat. D	75% Laine 25% PA	335 g/m <sup>2</sup> ±7% 500 g/ml (lm) ±7%	100 000 ±20% EN ISO 5470-2	6 ±1% EN ISO 105-B02	4-5 EN ISO 105 x 12 Mouillé-Sec	EN 1021 - 1&2 BS 5852 Crib 5 CLASS 1 IM CALIFORNIA TB 117	Tissu recyclable
<b>Cyber</b> Cat. D	100% polyester recyclé post-consommation	570 g/ml (lm) (18.39 oz / lin yd)	120 000 EN ISO 12947-2	7-8 EN ISO 105-B02	4-5 EN ISO 105 x 12 Mouillé-Sec	EN 1021 - 1&2 BS 5852 Crib 5 CALIFORNIA TB 117	STANDARD 100 by OEKO-TEX® Fibre 100% recyclée Basse émission de COV

# Index

<b>4</b>	4 LINE	96	<b>L</b>	Lampadaires	273
<b>A</b>	Accessoires de bureau	282		Lampes de bureau	272
	Accessoires de réunion	281		LÉO	136
	Accessoires pour rail	127 - 138		LÉON	230
	ALMA	182		LINE	260
	ALTER	227		LOUIS	244
	ANOUK	28		LUCIE	218
	ANTHRA+	247		LUTZ 2	110
	ARIAL bureaux mobile	86	<b>M</b>	MANHATTAN	236
	ARIAL réunion	164		MARGOT	34
	ARIV	152		MARTIN	192
	ARMAND	142		MEETING+	246
	Armoires démontables	154		MELINA	132
	Armoires à rideaux	150 - 152		MIA	226
	ATTITUD	237		MODULO	178
	AXEL 2	114	<b>N</b>	NAVERT	150
<b>B</b>	Banc	159 - 210		NOMAD	186
	Banques d'accueil	50 - 56	<b>O</b>	Obturbateurs	286
	BIP	42		OPUS	233
	Boîtiers prises	286		OSCAR 2	228
	Bras supports écrans	284	<b>P</b>	Panneaux écrans	120 - 122
	Bureaux assis-debout	110 - 114		PING	196
<b>C</b>	Câbles d'alimentation	286		Portemanteaux	280
	Caissons mélamine	130 - 133		Poutres	62 - 63
	Caissons mélamine éco	133	<b>R</b>	Rayonnages	156
	Caissons métal	130		Rehausse	135
	CAMILLE casiers	146		Repose-pieds	282
	Canapés	22 - 28 - 34 - 40 - 41		RIO	68
	CHATBOX	198		ROBIN bureaux	100
	Chevalet	281		ROBIN direction	76
	Classeurs	155		ROBIN réunion	170
	Cloisons	120 - 122		ROMY	256
	CÔME	40		ROSALIE chaises	248
	CONNECT	90		ROSALIE poutres	63
	Corbeilles de bureau	282	<b>S</b>	SCOTT	250
	Corbeilles de tri sélectif	278		SEVEN	238
<b>E</b>	ELIOTT	234		Siège 24H Pro	239
	ELOISE	210		Sièges dessinateurs	228 - 234 - 239
	ELISA	214		Siège polyuréthane	239
	EMI table	202		SOFIA	264
	EMI chaises	254		SOLANGE	122
	EVASION chaises	266		SOSI poutres	63
	EVASION poutres	62		Support clavier	283
	EVASION tables	216		Support UC	283
<b>F</b>	FORSTYL	104		SUZY	48
<b>G</b>	GABIN	232	<b>T</b>	Tableaux	281
	GABY chaises	262		Tables abattantes	206
	GABY tables	220		Tables basses	46
	Gaine zipée	289		Tables informatiques	283
	GALWAY	41		Tables outdoor	218
	GELATI	258		Tables pliantes	203
	GEO	247		Tables polyvalentes	204
	Gestion des fluides	288		Tabourets	248 - 258 - 262 - 264 - 266
	GRETA	50		Towers	136 - 138
	Goulottes	288		Trappes	287
	GUEST	56		TWINS	120
	GUSTAVE	138	<b>V</b>	Végétaux décoratifs	274
<b>I</b>	IDOL	106		Vestiaires	158
	INVENTIV	242		Voiles de fond	289
	ISABEL	243	<b>Z</b>	ZÉLIE	22
<b>J</b>	JAMES	140			
<b>K</b>	KARA	70			
	KARL bureaux	80			
	KARL réunion	172			









