

Thomas



DURABLE ET DESIGN



FABRICANT
FRANÇAIS
DE MOBILIER
DE BUREAU





Un luminaire, une seconde vie

Le luminaire THOMAS est issu de la démarche Re-Source et de l'engagement d'EOL en faveur du réemploi.

Autrefois dans un entrepôt logistique, les lampes industrielles ont été récupérées, démontées et remises en état à la fois au niveau fonctionnel, avec l'ajout d'un système électrique flambant neuf, et au niveau du design avec le nettoyage et le retravail autour de l'abat-jour.

Points forts

Robuste et durable

- › Issu de l'industrie et conçu pour durer : structure métallique d'origine repeinte pour un nouvel usage en espace tertiaire

Éclairage fonctionnel ou d'ambiance

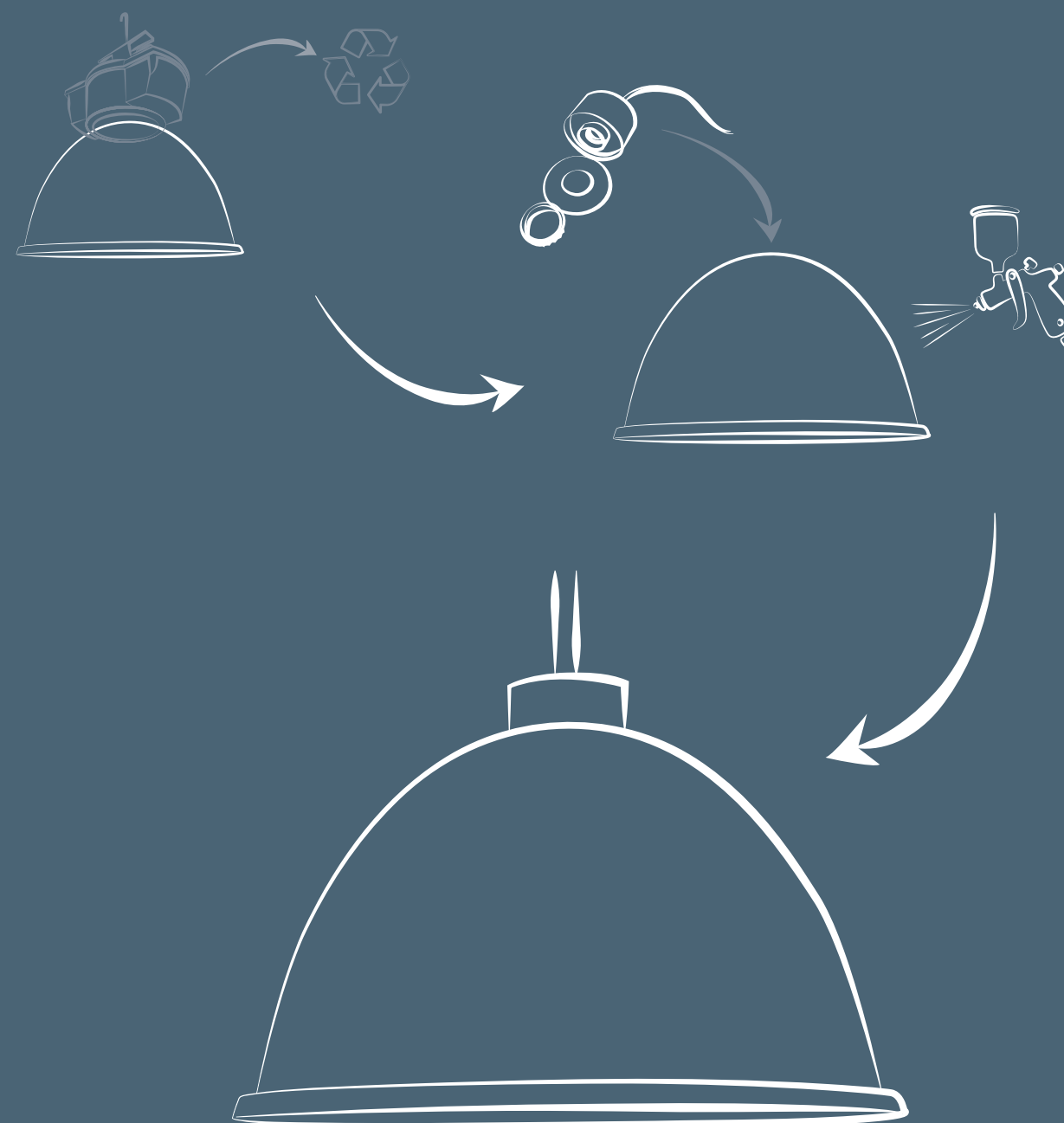
- › Permet à la fois un bon éclairage général ou une mise en valeur décorative

Unique et intemporel

- › Une véritable pièce de caractère ayant traversé le temps qui s'intégrera toujours à vos espaces de travail ou de restauration

Recyclage

Donner une seconde vie à des matériaux voués à être jetés, en les transformant en mobilier utile et inspirant.





FABRICANT
FRANÇAIS
DE MOBILIER
DE BUREAU




Caractéristiques techniques

Luminaire

Généralités

- › Luminaire de récupération en métal
 - Abat-jour nettoyé, retravaillé et repeint
 - Suspension et douille neuves
 - Dimensions : H. 380 x Ø 500 mm / Longueur suspension : 1000 mm
- › Poids : 1.5 kg
- › 3 finitions possibles : Noir structuré (ZP), Laiton (Z3), Vert réséda (ZG)
- › Usage en intérieur uniquement
- › Installation à réaliser par vos soins

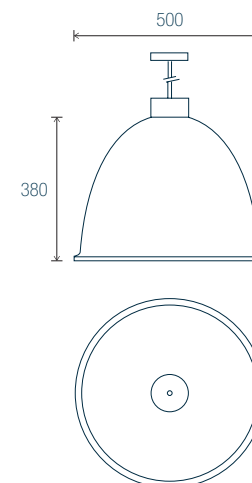
Abat-jour, douille et suspension



- › Douille type E27 : Ampoule 60 Watts maximum (ampoule non fournie)
- › Matériau de qualité supérieure : la douille de lampe E27 avec câble est fabriquée en fer de qualité supérieure avec une bonne isolation, notre suspension de lampe ne contient pas d'ampoule et le socle de la lampe est adapté pour les suspensions avec une tension de 220-240 V et une puissance de 60 W maximum.
- › Longueur du câble réglable : la suspension a un câble de 100 cm, la longueur du câble peut être ajustée librement et le câble textile peut accrocher un lustre d'un poids maximum de 2,3 kg lorsqu'il est suspendu verticalement.
- › Facile à installer : le support de lampe avec câble adopte une base de lampe à vis, l'anneau de fixation se connecte facilement au lustre et le support de lampe peut être installé directement au plafond avec des rails de guidage et des vis, ce qui permet de terminer l'installation facilement.

Synoptique Plans et côtes

Suspensions








Tarif

Thomas



Caractéristiques techniques
Normes

Produits / Coloris : Sur délai 6 semaines

Suspension		Réf.	Prix HT		
	L'unité	7 078 001 + #			
			90 €	90 €	CHF 122,-



Norme CE



L'ensemble des composants est garanti 2 ans dans le cadre d'une utilisation normale (hors ampoule).



61 % de cette gamme sont issus de matières recyclées



Nuancier
Teintes et matières

Suspension

Métal



ZP

Noir



Z3

Laiton



ZG

Vert réséda



FABRICANT
FRANÇAIS
DE MOBILIER
DE BUREAU



PARIS

1 rue des Céréales - Bât 112 - 93200 **SAINT DENIS** - Tél : +33 (0)1 49 35 60 00

BRUXELLES

81, Chaussée de Nivelles - 1420 **Braine-l'Alleud** - Tél : +32 (0)2 894 99 80

eol-group.net