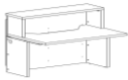


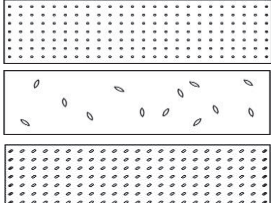




GUEST

CARACTERISTIQUES

<p>GENERALITES</p>	<p>Panneaux de particules agglomérées revêtus de mélamine, ép. 38 mm ou 19 mm. 2 faces décor traitées anti-reflets Densité des panneaux 650kg/m³ Chants plats collés en ABS d'épaisseur 2mm, rayonnés en partie haute et basse. Chants assortis au décor du plateau Panneaux issus de forêts durablement gérées (PEFC). Classement au feu M3 (combustible moyennement inflammable) conformément à la norme NF EN 13501-1 Panneaux certifiés E1 (contrôle de l'émission de formaldéhyde) avec 6,5mg HCNO/100 mg et répondant à la norme NF EN 717-2.</p> <p>Panneaux mélamine (hors décor chêne brunswick R3 et chêne café M9) conformes à la norme ISO22196 qui leur confère des propriétés antibactériennes.</p>
<p>PLATEAUX ET TABLETTES SUPERIEURES</p>	<p>Plateaux ép. 38 mm</p> <p>Plateaux standards équipés de 1 ou 2 obturateurs ø 80 mm (sauf module PMR) Les plateaux L120 et L160 existent également avec une échancrure pour positionnement d'un écran (jusqu'à 22 pouces) sur une tablette métallique sous le plan de travail. Ces plateaux sont pré percés pour obturateurs ø 80 mm aux 2 extrémités.</p> <p>Finitions :</p> <ul style="list-style-type: none"> - Blanc neige : à associer à l'habillage méla blanc et de couleur et l'habillage métal - Noyer ambré, Chêne royal brun et Chêne clair : à associer à l'habillage mélamine décor bois correspondant.
<p>PIETEMENTS</p>	<p>Panneaux de mélamine ép. 38 mm.</p> <p>Piètement court (P. 430 mm) pour faciliter la circulation entre 2 modules ou piétements longs (P. 800 mm) pour fermer une configuration</p> <p>Piétements équipés de vérins de réglage (course 15 mm)</p> <p>Finitions : Blanc neige</p> 
<p>VOILE DE FOND</p>	<p>Voiles de fond structurels mélamine ép. 19 mm sur lesquels viennent se fixer les habillages mélamine ou métalliques.</p> <p>Finitions : Blanc neige</p>
<p>HABILLAGE MELAMINE</p> 	<p>Panneau de mélamine ép. 19mm.</p> <p>Vient se fixer sur les voiles de fond par vis bois</p> <p>Finitions : voir nuancier sur fiche gamme ou catalogue</p>
<p>HABILLAGE METALLIQUE</p> 	<p>Vient se fixer sur les voiles de fond par inserts et vis</p> <p>2 panneaux en façades pour les modules bas, 3 panneaux pour les modules hauts</p> <p>Tôle métallique ép. 0,7 mm perforée au laser</p> <p>3 décors au choix :</p> <ul style="list-style-type: none"> - dot / points - leaf / feuille - slant / biais 

OPTIONS

<p>SUR-TABLETTE</p> 	<p>L.1000 x P. 376 x H. 277 mm</p> <ul style="list-style-type: none"> > Tôle d'acier ép. 1,5 mm <p>Existe en versions :</p> <ul style="list-style-type: none"> > Neutre sans inscription > Avec une inscription découpe laser : <ul style="list-style-type: none"> - "welcome" - "bienvenue" - personnalisée (logo de l'entreprise par exemple) : nous consulter <p>> Finitions : voir nuancier sur fiche gamme ou catalogue</p>
<p>KIT LED</p> 	<p>Kit LED pour sur tablette : L. 950 mm Fixation par double face dans le bas et/ou derrière l'inscription Existe en version UK avec adaptateur</p> <p>Kit LED blanc :</p> <ul style="list-style-type: none"> > Lumière blanche > Interrupteur côté utilisateur <p>Kit LED de couleur :</p> <ul style="list-style-type: none"> > Lumières de couleur soit fixe soit changeante > Fonctionne avec une télécommande
<p>ELECTRIFICATION</p>	<p>Voir fiches techniques spécifiques</p>
<p>GOULOTTE D'ELECTRIFICATION</p>	<ul style="list-style-type: none"> > Tôle d'acier ép. 0,7 mm > Fixation par 2 vis à bois > L. 900 x H. 100 mm > Finitions : blanc SO ou aluminium SA

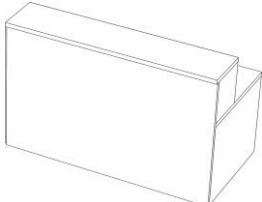
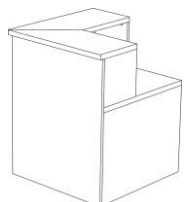
Fabriqué en France



Surface antibactérienne



DIMENSIONS




Modules hauts		
	RECTANGULAIRES	ANGLES GAUCHE OU DROITE (*)

DIMENSIONS HORS TOUT (en mm)

	Sans échancrure	Avec échancrure	
Profondeur	840		840
Largeur	800 / 1200 / 1600	1200 / 1600	840
Hauteur bureau	740		740
Hauteur totale	1130		1130

DIMENSIONS UTILES (en mm)

Profondeur	800		800
Hauteur plan de travail / réhausse	352	461	350

Modules bas			
	PMR extrémité D ou G	PMR intermédiaire, extrémité D ou G	Standard intermédiaire, extrémité D ou G

DIMENSIONS (en mm)

Profondeur	1150	1150	840
Largeur	1250	1000	
Hauteur bureau	740		

* La notion de droite ou de gauche se détermine par rapport à la position de l'utilisateur (derrière la banque)

Fabriqué
en France

