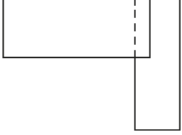



## KENMERKEN

### BLADEN

<p>MELAMINE</p>	<p>Houtvezelplaat bekleed met melamine, dikte 38 mm. 2 decorzijden, behandeld tegen weerkaatsing Dichtheid van de bladen 630 kg/m<sup>3</sup>. Verlijmde ABS stootranden, dikte 2 mm, bovenaan en onderaan afgerond. Stootranden in het decor van het blad.</p> <p>Panelen afkomstig uit duurzaam beheerde bossen (PEFC) Brandklasse M3 (middelhoge ontvlambaarheid) overeenkomstig de norm NF EN 13501-1 Panelen met E1 certificering (controle op de uitstoot van formaldehyde) met 6,5 mg HCNO/100 mg en conform de norm NF EN 717-2</p> <p>Melamine panelen (behalve decor Brunswick eiken R3 en koffie eiken M9) voldoen aan de norm ISO22196 inzake antibacteriële eigenschappen.</p> <p>Keuzemogelijkheden qua connectiek (zie specifieke technische fiches): &gt; Bureaubladen voorgeboord voor kabeldoppen Ø 80 mm &gt; Aanbouwwand: bladen op 2 plaatsen voorgeboord voor kabeldoppen. Inclusief kabeldoppen ø 80 mm</p>
<p>GLAZEN TOPBLAD</p> 	<p>Voor ladeblok of aanbouwwand</p> <ul style="list-style-type: none"> <li>&gt; Gehard veiligheidsglas, gelakte bovenzijde, dikte 6 mm</li> <li>&gt; Vlakke gepolijste randen, afgeronde hoeken, straal 5 mm</li> <li>&gt; Op het melamine blad bevestigd met schroeven en metalen draadbussen</li> </ul>

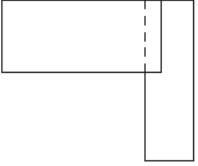
### POTEN EN STRUCTUUR

<p>MELAMINE PANEELPOTEN</p> 	<p>Melamine paneelpoten, dikte 38 mm, ABS stootranden, dikte 2 mm, in het decor van het blad Bestaande uit een paneel in de diepte van het bureaublad en een frontpaneel B. 200 mm Structurele metalen brug, alugrijs, doorsnede 60 x 30 mm dikte 2 mm Melamine frontpaneel H. 300 mm dikte 19 mm Verbinding blad onderstel met metalen tussenstuk, alugrijs, B. 200 x D.38 mm Alugrijze metalen vloersteunen, voorzien van steldoppen Ø 25 mm, bereik 15 mm</p>
--	--


<p>VERGADEREN</p>	<p>Zie collectie ELOISE met bladdikte 38 mm</p>
-------------------	---

## OPBERGMEUBELS


## DRAGENDE AANBOUWWAND

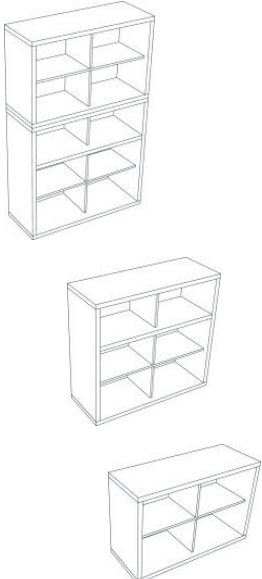
	<p>Afmetingen aanbouwwand: B. 2000 x H. 691 x D. 600 mm</p> <ul style="list-style-type: none"> <li>&gt; Melamine blad, dikte 38 mm, in de afwerking van het bureaublad (zie kleurenkaart)</li> <li>&gt; Melamine paneelpoten, dikte 38 mm, melamine frontpaneel, dikte 19 mm, voorzien van 2 PVC biesjes met metaalaspect</li> <li>&gt; Voorzien van 2 zamac kabeldoppen met borstel</li> <li>&gt; Optioneel topblad van gehard glas (te bestellen samen met de aanbouwwand)</li> <li>&gt; Alugrijze metalen vloersteunen, voorzien van steldoppen <math>\varnothing</math> 25 mm, bereik 15 mm</li> </ul>
--	--

## DRAGEND LADEBLOK

	<p>Afmetingen ladeblok: B. 600 x H. 691 x D. 900 mm Het ladeblok steekt altijd uit ten opzichte van het bureaublad en biedt extra werkoppervlak</p> <p>Ombouw</p> <ul style="list-style-type: none"> <li>&gt; Houtvezelplaat bekleed met melamine, topblad dikte 38 mm, ombouw en ladefronten dikte 19 mm, in de afwerking van het blad (zie kleurenkaart)</li> <li>&gt; Optioneel topblad van gehard glas (te bestellen samen met het ladeblok)</li> <li>&gt; Voorzien van 4 steldoppen <math>\varnothing</math> 25 mm, bereik 15 mm</li> </ul> <p>Laden</p> <ul style="list-style-type: none"> <li>&gt; 3 platte opbergladen op kogellagers, volledig uittrekbaar</li> <li>&gt; 1ste lade voorzien van een pennenbakje van zwart ABS</li> <li>&gt; Kunststof handgrepen</li> </ul>
--	--

## VERRIJDBARE LADEBLOKKEN

	<p>Afmetingen verrijdbaar ladeblok: B. 436 x H. 591 x D. 560 mm</p> <p>Ladenlokken met 2 (waarvan 1 hangmappenlade) of 3 lades:</p> <p>Melamine paneel, dikte 19 mm voor de ombouw, 25 mm voor het topblad</p> <p>4 wielen <math>\varnothing</math> 50mm (5 voor de versie met hangmappenlade) waarvan 2 met rem</p> <p>Metalen laden met geleiders met kogellagers en soft closing, slechts één lade kan tegelijk geopend worden</p> <p>Centrale vergrendeling met stang, 2 sleutels.</p> <p>Bovenste lade met ABS pennenbakje, 80% uittrekbaar, 100% uittrekbaar voor de hangmappenlade.</p> <p>Specifieke ABS handgrepen in aluminiumgrijs</p> <p>Voor meer informatie, raadpleeg de specifieke technische fiche MELINA</p>
---	--

	<p>Structuur</p> <ul style="list-style-type: none"> <li>&gt; Melamine ombouw, dikte 38 mm, legborden dikte 38 en 19 mm, in de afwerkingen van het bureaublad (zie kleurenkaart)</li> <li>&gt; Rug en fronten, dikte 19 mm, alleen in afwerking wit MG</li> <li>&gt; Hoog element H. 1936 mm, middelhoog H. 1154 mm en laag H. 782 mm; het hoge model bestaat uit 1 laag element + 1 middelhoog element</li> <li>&gt; Elementen bestaande uit 4 vakken (laag element) of 12 vakken (middelhoog element) B. 1200 x D. 460 mm</li> <li>&gt; Assemblage met excentrieken en deuvels</li> <li>&gt; Poten van alugrijs ABS B. 75 x D. 75 x H. 17 mm voorzien van steldoppen <math>\varnothing</math> 20 mm, bereik 15 mm</li> </ul> <p>Inrichting</p> <p>De elementen kunnen met lege vakken worden besteld of uitgerust worden met:</p> <ul style="list-style-type: none"> <li>&gt; Melamine draaideuren, dikte 19 mm, met push-pull opening</li> <li>&gt; Blok met 2 melamine laden, H330 mm dikte 19 mm, met push-pull systeem</li> <li>&gt; Melamine schuifdeuren H. 700 mm dikte 19 mm (met handgrepen); voorzien van slot, de meubels met schuifdeuren zijn bovenaan en onderaan voorzien van een rail, hiermee moet bij de bestelling rekening worden gehouden.</li> </ul> <p>De draaideuren en ladeblokken kunnen naar wens geplaatst worden.</p>
--	---

TOTALE AFMETINGEN (in mm)

INDIVIDUELE BUREAUS	RECHTHOEKIG	
	Diepte	900
	Breedte	1700 / 2000
Hoogte vaste poten		735

BUREAU MET DRAGEND LADEBLOK 3 laden	RECHTHOEKIG	
	Diepte	900
	Breedte	2100 / 2400
Hoogte vaste poten		735

BUREAUS MET AANBOUWWAND	RECHTHOEKIG wand in lijn	RECHTHOEKIG overstekende wand	
	Diepte	2000	2000
	Breedte	1700 / 2000	2100 / 2400
Hoogte vaste poten		735	735

BBUREAUS MET AANBOUWWAND & DRAGEND LADEBLOK	RECHTHOEKIG wand in lijn	RECHTHOEKIG overstekende wand	
	Diepte	2000	2000
	Breedte	2100 / 2400	2500 / 2800
Hoogte vaste poten		735	735

